

LA PAERIA



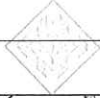
Ajuntament de Lleida  
Regidoria de Medi Ambient i  
Horta

LA PAERIA

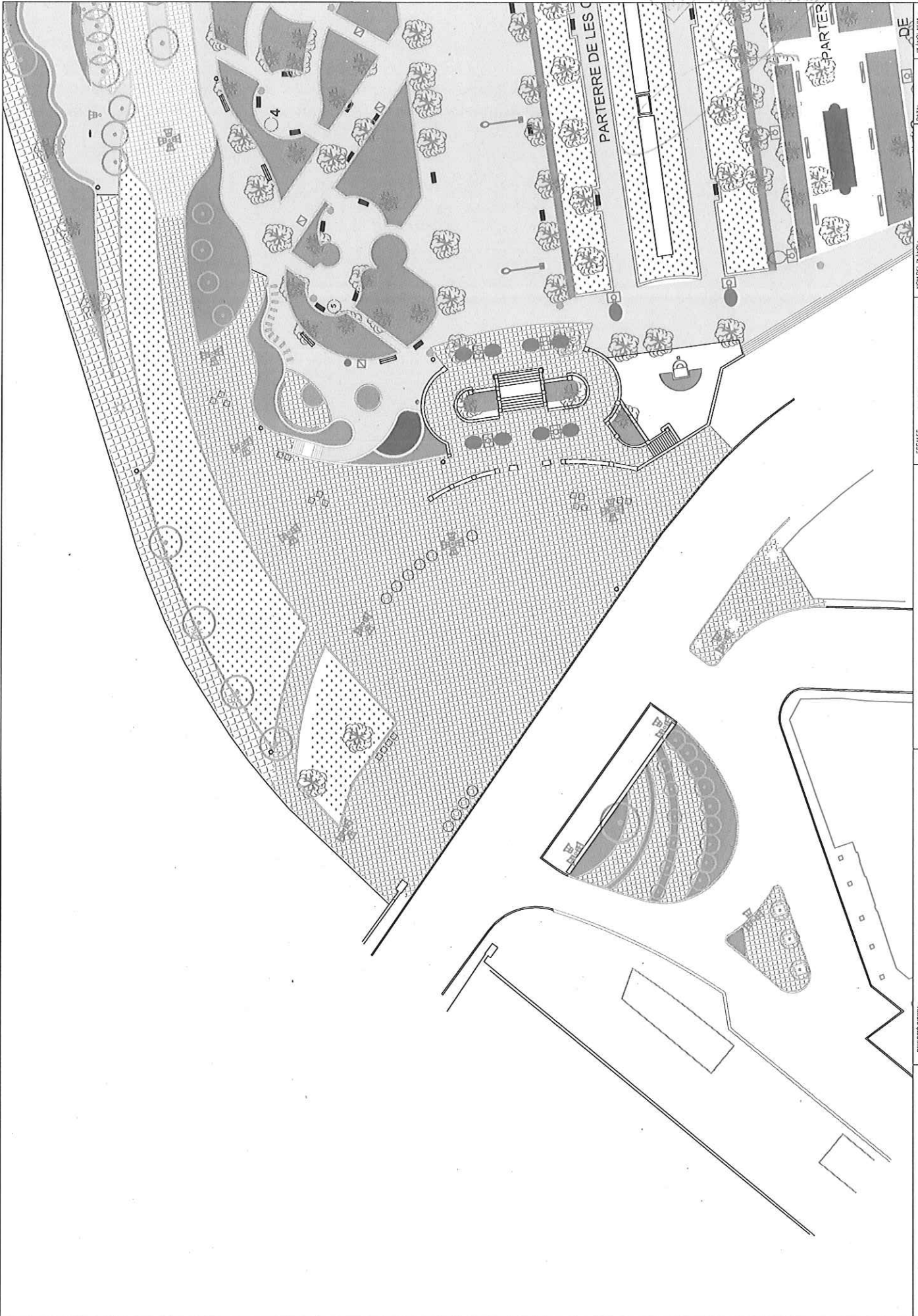


Ajuntament de Lleida  
Secretaria General

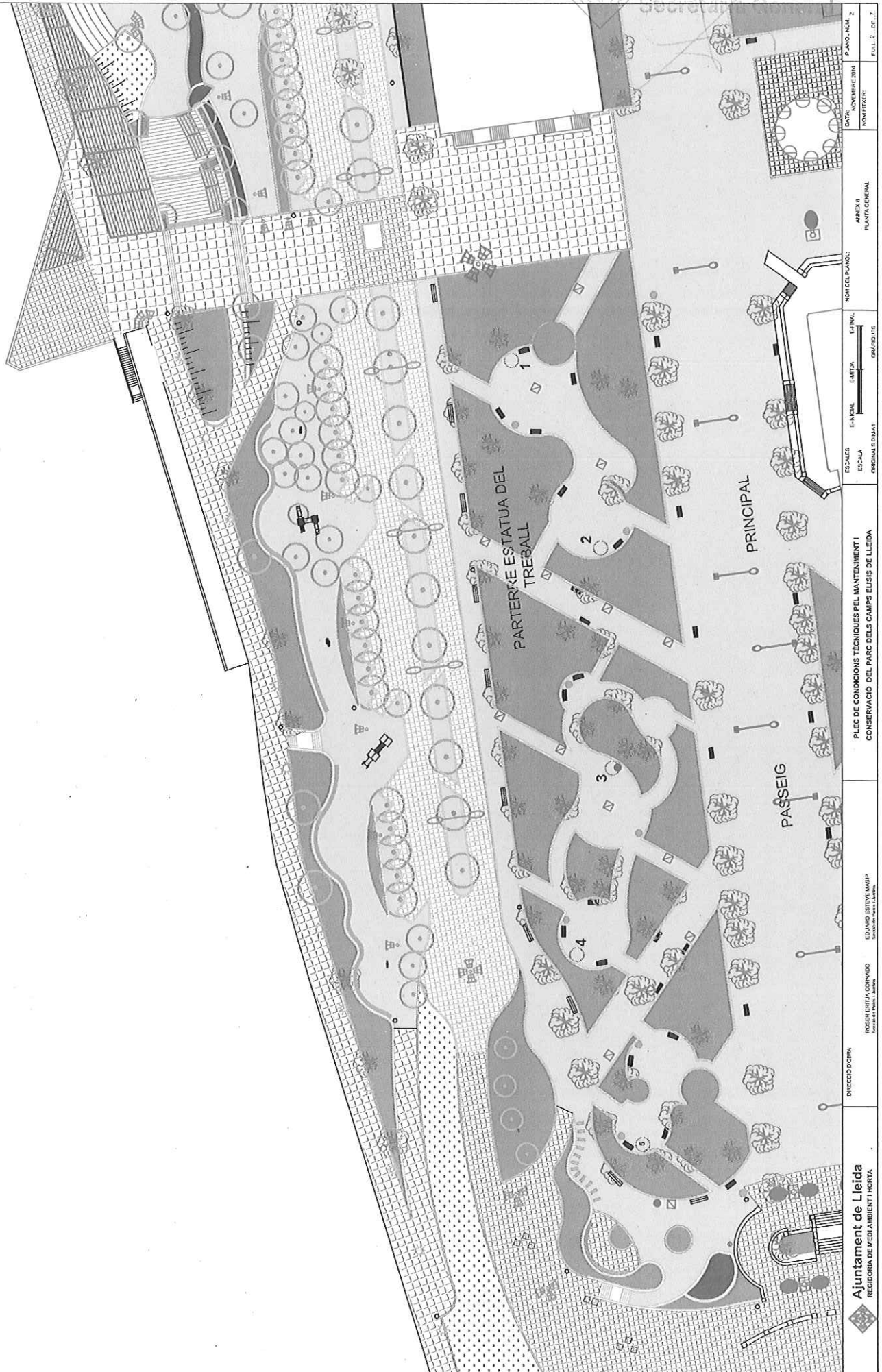
## 8. PLÀNOLS



PLANO NUM. 1  
DATA: 15/04/2014  
NOM TÈXTE: ...  
EVALUACIÓ: ...  
NOM DEL PLANEL·L: ...  
E-PRINCIPAL: ...  
E-GRUPULLES: ...  
E-ESCALA: ...  
E-ESCALA ORIGINALS DINAM: ...  
E-ESCALA ORIGINALS DINAM: ...  
PLEC DE CONDICIONS TÈCNICQUES PEL MANTENIMENT DEL PARC D'ELS CAMPS ELISIS DE LLEIDA  
ELABORAT PER: ...  
PROJECCIÓ: ...  
DIRECCIÓ D'OBRA: ...  
Ajuntament de Lleida  
REGIDORIA DE MEDI AMBIENT I ORTITA



<p>ESCALES</p> <p>ESCALA ORIGINAL I DIBUAT</p> <p>ESCALA ORIGINAL I DIBUAT</p>	<p>ESCALA</p> <p>ESCALA ORIGINAL I DIBUAT</p>	<p>NOM DEL PLÀNOL:</p> <p>ANNEX 6</p> <p>PLANTA GENERAL</p>	<p>DATA:</p> <p>INDUMENT: 2014</p> <p>NOPTIFER:</p>	<p>PLÀNOL N.º 2</p> <p>CEL. 1 DE 7</p>
<p>PLEC DE CONDICIONS TÈCNICQUES PEL MANTENIMENT I CONSERVACIÓ DEL PARC DELS CAMPS ELISIS DE LLEIDA</p>				
<p>DIRECCIÓ D'OBRA: ROGER ENTIA CORNADO</p> <p>EDIFICACIÓ: EDIFICACIÓ</p>				
<p>DIRECCIÓ D'OBRA: EDUARTE ESTEVE MASIP</p> <p>EDIFICACIÓ: EDIFICACIÓ</p>				
<p><b>Ajuntament de Lleida</b> REGIDORIA DE MEDI AMBIENT I HORTA</p>				



PLANO NUM. 2  
 DATA: NOVEMBRE 2014  
 NOM TITULAR: NOU TITULAR

ANNEX II  
 PLANTA GENERAL

NOM DEL PLANO:

ESCALE: ESCALA ORIGINAL 1:500  
 ESCALA FINIDA: ESCALA ORIGINAL 1:500  
 ESCALA ORIGINAL 1:500

PLEC DE CONDICIONS TÈCNICQUES PEL MANTENIMENT I CONSERVACIÓ DEL PARC DELS CAMPS ELISIS DE LLEIDA

ROGER BRISA GORNADO  
 EDUARD ESTEVE MAJÓ  
 SERVEI D'ESPACIS VERDUS

BRECCO DORVA

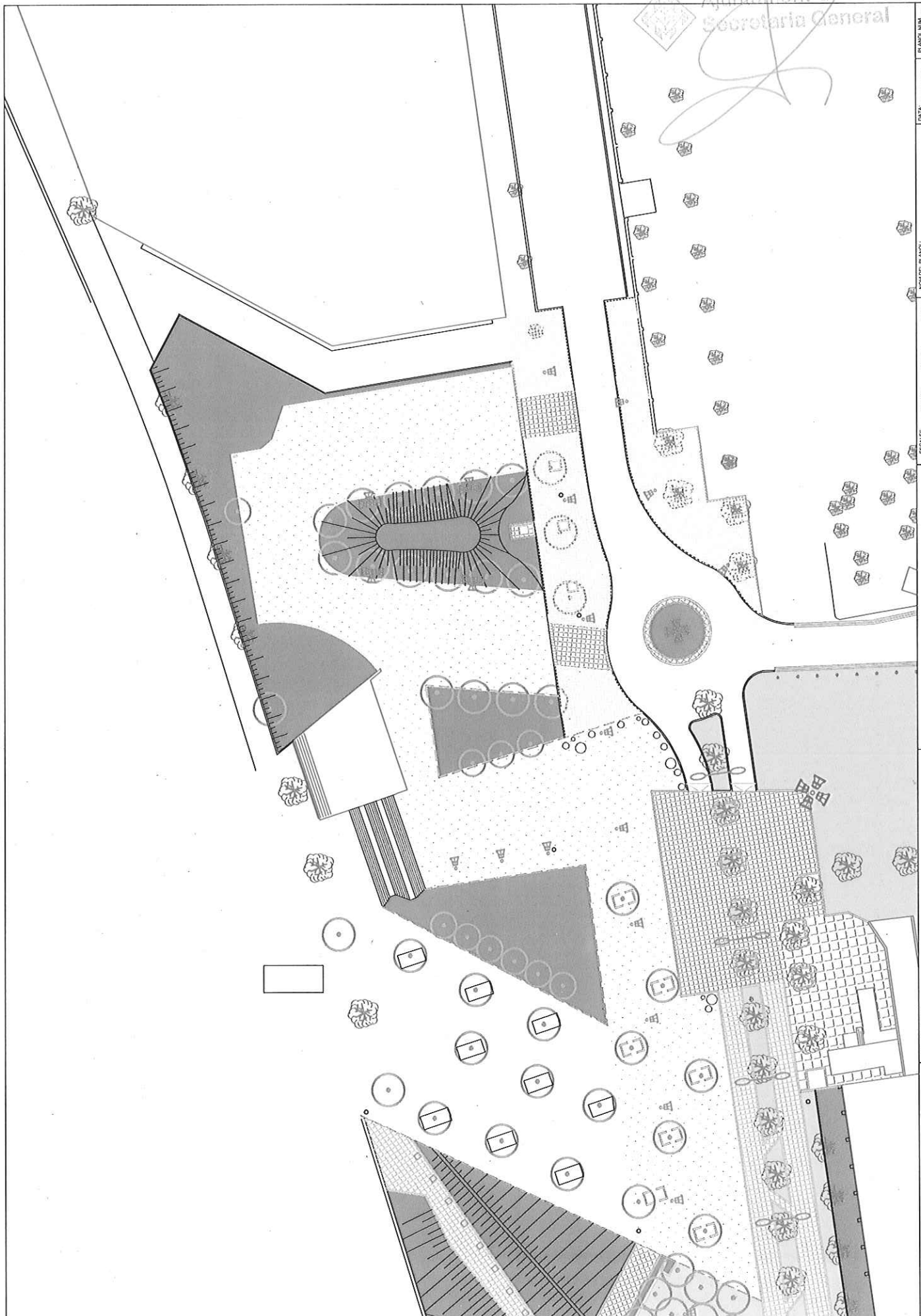
Ajuntament de Lleida  
 REGIDORIA DE MEDI AMBIENT I URBANITAT





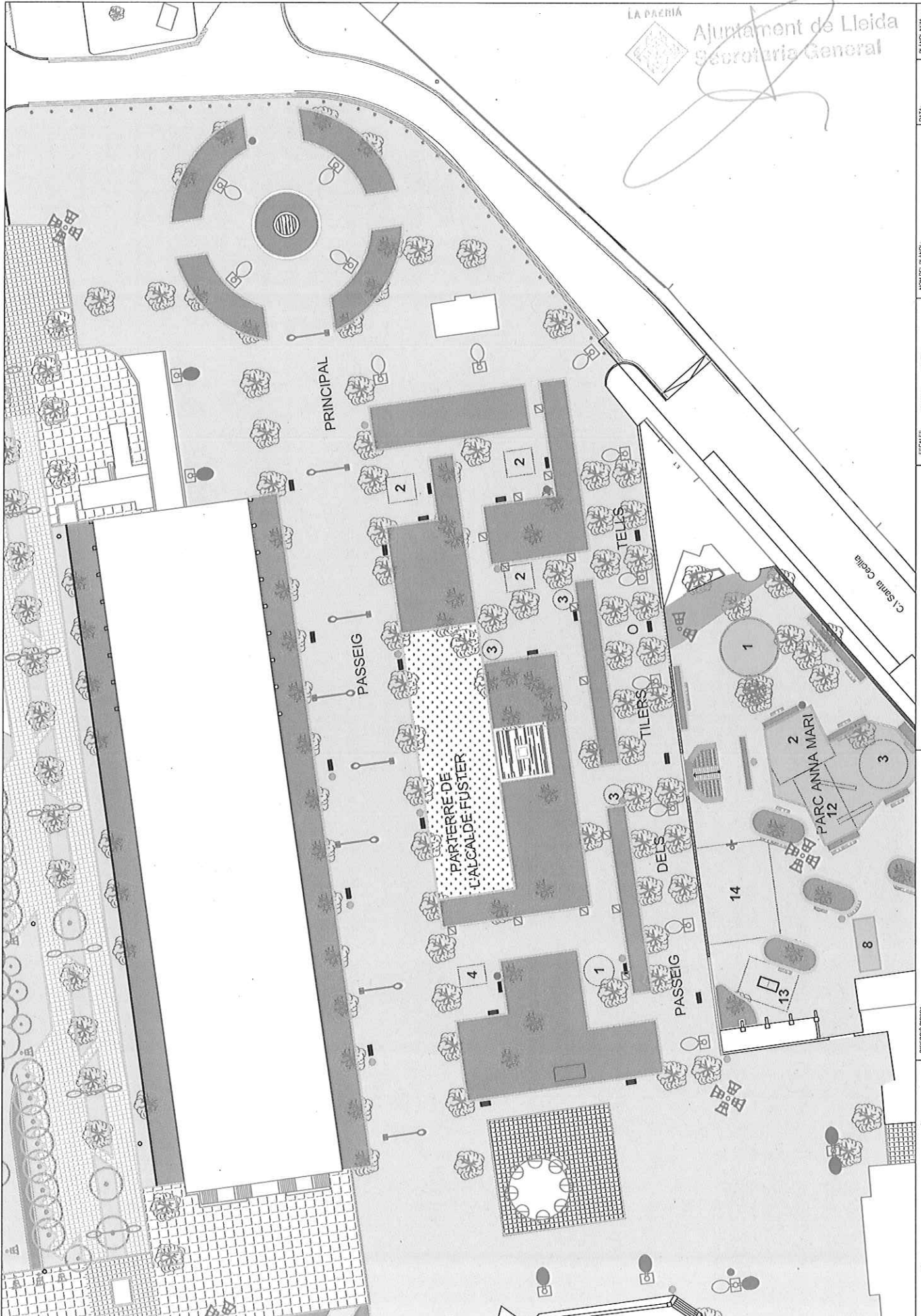
LA PAERIA

Ajuntament de Lleida  
Secretaria General



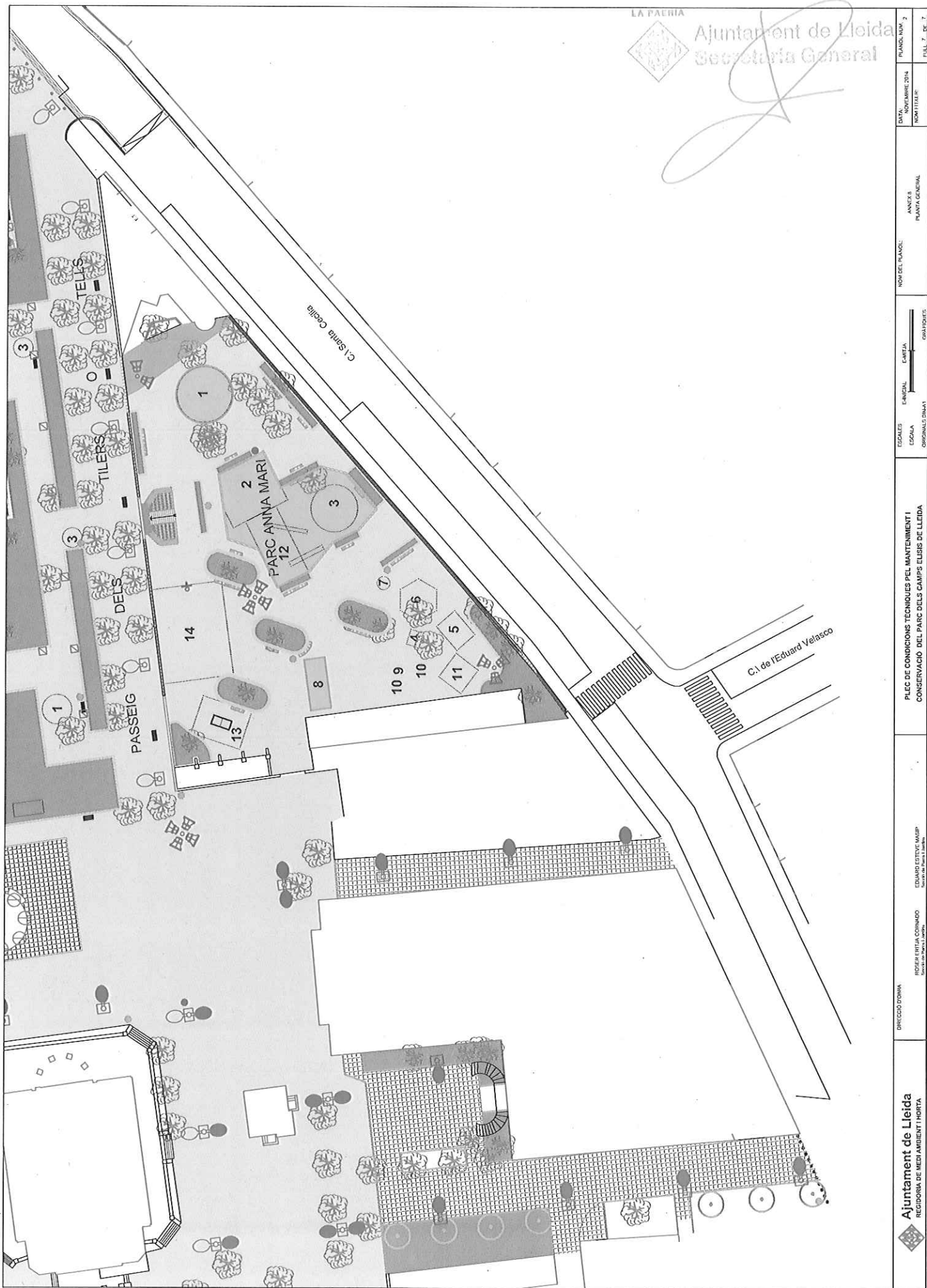
PLANO NUM. 2	DATA: 15 DE MARÇ DE 2014	AUTORIA: R. ERTVE I MABIP	ANEXE 8 PLANTA GENERAL	NOM DEL PLANO:	ESCALA: 1:500	ESCALA: 1:500	ESCALA: 1:500	ESCALA: 1:500	ESCALA: 1:500	ESCALA: 1:500	ESCALA: 1:500	ESCALA: 1:500	ESCALA: 1:500	ESCALA: 1:500	ESCALA: 1:500	ESCALA: 1:500	ESCALA: 1:500	ESCALA: 1:500	ESCALA: 1:500	ESCALA: 1:500	ESCALA: 1:500
PLEC DE CONDICIONS TÈCNICQUES PEL MANTENIMENT I CONSERVACIÓ DEL PARC DELS CAMPS ELÍSS DE LLEIDA																					
EDUARD ERTVE I MABIP COOPERATIVA D'ARQUITECTURA																					
ROGER ERTVE I MABIP COOPERATIVA D'ARQUITECTURA																					
DIRECCIO D'OBRA																					
Ajuntament de Lleida REGIDORIA DE MEDI AMBIENT I HORTA																					





LA PAERIA  
 Ajuntament de Lleida  
 Secretaria General

<p>LA PAERIA</p> <p>Ajuntament de Lleida REGIDORIA DE MEDI AMBIENT I HORTA</p>	<p>DIRECCIO D'OBRA</p> <p>ROGER BURJA CORONADO PROJECCIONISTA</p> <p>EDUARD LLETJY MARIP PROJECCIONISTA</p>	<p>PLEC DE CONDICIONS TEHNICOQUES PEL MANTENIMENT I CONSERVACIO DEL PARC DELS CAMPS ELISIS DE LLEIDA</p>	<p>ESCALES</p> <p>ESCALA ORIGINAL 1:1000</p> <p>ESCALA CARTA 1:500</p> <p>ESCALA GRAFIC 1:200</p>	<p>NOM DEL PLANO</p> <p>ANEXE 8 PLANTA GENERAL</p>	<p>DATA</p> <p>NOVEMBRE 2014</p> <p>NOVITZAT</p>	<p>PLANO, NUM. 2</p> <p>FULL 6 DE 7</p>
------------------------------------------------------------------------------------	---------------------------------------------------------------------------------------------------------------------	----------------------------------------------------------------------------------------------------------	---------------------------------------------------------------------------------------------------	--------------------------------------------------------	--------------------------------------------------	-----------------------------------------

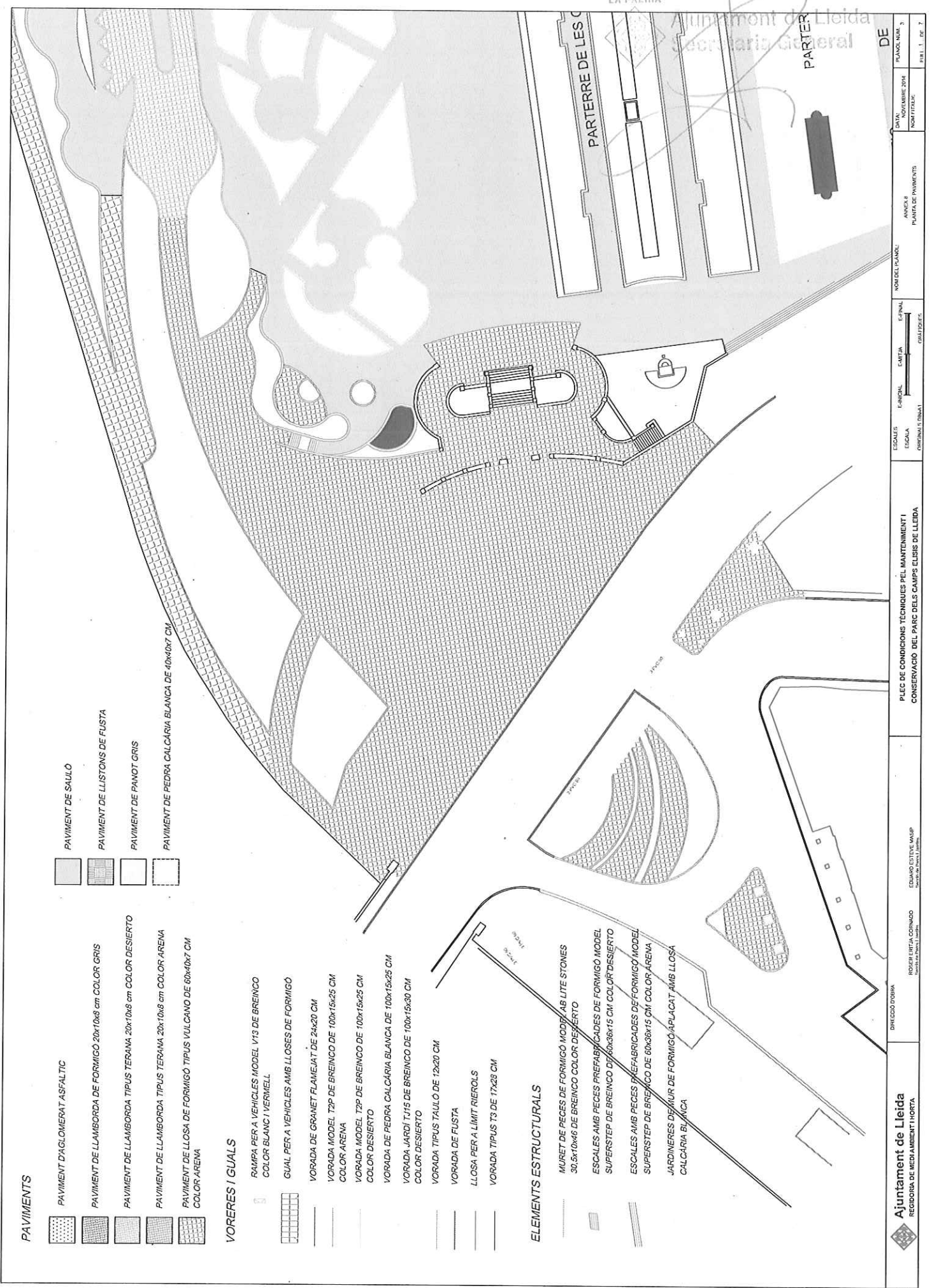


LA PAERIA

Ajuntament de Lleida  
Secretaria General

*[Handwritten signature]*

<p><b>Ajuntament de Lleida</b> REGIDORIA DE MEDI AMBIENT I HORTA</p>	<p>DIRECCIO D'UNA ROGER FERRER GONNADO Ingenyer de Forestal i Jardineria</p>	<p>EDUARD ESTEVE MASIP Ingenyer de Forestal i Jardineria</p>	<p>PLEC DE CONDICIONS TEHNQUES PEL MANTENIMENT I CONSERVACIO DEL PARC DELS CAMPS ELIGIS DE LLEIDA</p>	<p>ESCALA ORIGINAL: 1:500 ESCALA: 1:1000</p>	<p>NOV DEL PLANEL: ANEXE 8 PLANTA GENERAL</p>	<p>DATA: NOVIEMBRE 2014 IDENTIFICACIO:</p>	<p>PLANEL NUM.: 2 FULL 7 DE 7</p>
--------------------------------------------------------------------------	--------------------------------------------------------------------------------------	------------------------------------------------------------------	-------------------------------------------------------------------------------------------------------	--------------------------------------------------	-------------------------------------------------------	------------------------------------------------	---------------------------------------



**PAVIMENTS**

- PAVIMENT D'AGLOMERAT ASFÀLTIC
- PAVIMENT DE LLAMBORDA DE FORMIGÓ 20x10x8 cm COLOR GRIS
- PAVIMENT DE LLAMBORDA TIPUS TERANA 20x10x8 cm COLOR DESIERTO
- PAVIMENT DE LLAMBORDA TIPUS TERANA 20x10x8 cm COLOR ARENA
- PAVIMENT DE LLOSA DE FORMIGÓ TIPUS VULCANO DE 60x40x7 CM COLOR ARENA

**VORERES I GUALS**

- RAMPA PER A VEHICLES MODEL V13 DE BREÏNCÓ COLOR BLANC I VERMELL
- GUAL PER A VEHICLES AMB LLOSES DE FORMIGÓ
- VORADA DE GRANET FLAMEJAT DE 24x20 CM COLOR ARENA
- VORADA MODEL T2P DE BREÏNCÓ DE 100x15x25 CM COLOR DESIERTO
- VORADA MODEL T2P DE BREÏNCÓ DE 100x15x25 CM COLOR ARENA
- VORADA DE PEDRA CALCÀRIA BLANCA DE 100x15x25 CM COLOR DESIERTO
- VORADA JARDÍ T115 DE BREÏNCÓ DE 100x15x30 CM COLOR ARENA
- VORADA TIPUS TALLÓ DE 12x20 CM
- VORADA DE FUSTA
- LLOSA PER A LÍMIT RIEROLS
- VORADA TIPUS T3 DE 17x28 CM

**ELEMENTS ESTRUCTURALS**

- MURET DE PECES DE FORMIGÓ MODEL AB LITE STONES 30,5x10x6 DE BREÏNCÓ COLOR DESIERTO
- ESCALES AMB PECES PREFABRICADES DE FORMIGÓ MODEL SUPERSTEP DE BREÏNCÓ D'60x38x15 CM COLOR DESIERTO
- ESCALES AMB PECES PREFABRICADES DE FORMIGÓ MODEL SUPERSTEP DE BREÏNCÓ DE 60x38x15 CM COLOR ARENA
- JARDINERES DE MUR DE FORMIGÓ APLACAT AMB LLOSA CALCÀRIA BLANCA

- PAVIMENT DE SAULÓ
- PAVIMENT DE LLISTONS DE FUSTA
- PAVIMENT DE PANDOT GRIS
- PAVIMENT DE PEDRA CALCÀRIA BLANCA DE 40x40x7 CM

LA PAERIA  
Ajuntament de Lleida  
Secretaria General  
PARTER

PAVIMENTS



PAVIMENT D'AGLOMERAT ASFÀLTIC

PAVIMENT DE LLAMBORDA DE FORMIGÓ 20x10x8 cm COLOR GRIS

PAVIMENT DE LLAMBORDA TIPUS TERANA 20x10x8 cm COLOR DESIERTO

PAVIMENT DE LLAMBORDA TIPUS TERANA 20x10x8 cm COLOR ARENA

PAVIMENT DE LLOSA DE FORMIGÓ TIPUS VULCANO DE 60x40x7 CM COLOR ARENA

PAVIMENT DE SAUÓ

PAVIMENT DE LLISTONS DE FUSTA

PAVIMENT DE PANOT GRIS

PAVIMENT DE PEDRA CALCÀRIA BLANCA DE 40x40x7 CM

VORERES I GUALS

RAMPA PER A VEHICLES MODEL V13 DE BREINCO COLOR BLANC I VERMELL



GUAL PER A VEHICLES AMB LLOSES DE FORMIGÓ

VORADA DE GRANET FLAMEJAT DE 24x20 CM

VORADA MODEL T2P DE BREINCO DE 100x15x25 CM COLOR ARENA

VORADA MODEL T2P DE BREINCO DE 100x15x25 CM COLOR DESIERTO

VORADA DE PEDRA CALCÀRIA BLANCA DE 100x15x25 CM

VORADA JARDI T115 DE BREINCO DE 100x15x30 CM COLOR DESIERTO

VORADA TIPUS TALUÓ DE 12x20 CM

VORADA DE FUSTA

LLOSA PER A LÍMIT RIERSOLS

VORADA TIPUS T3 DE 17x28 CM

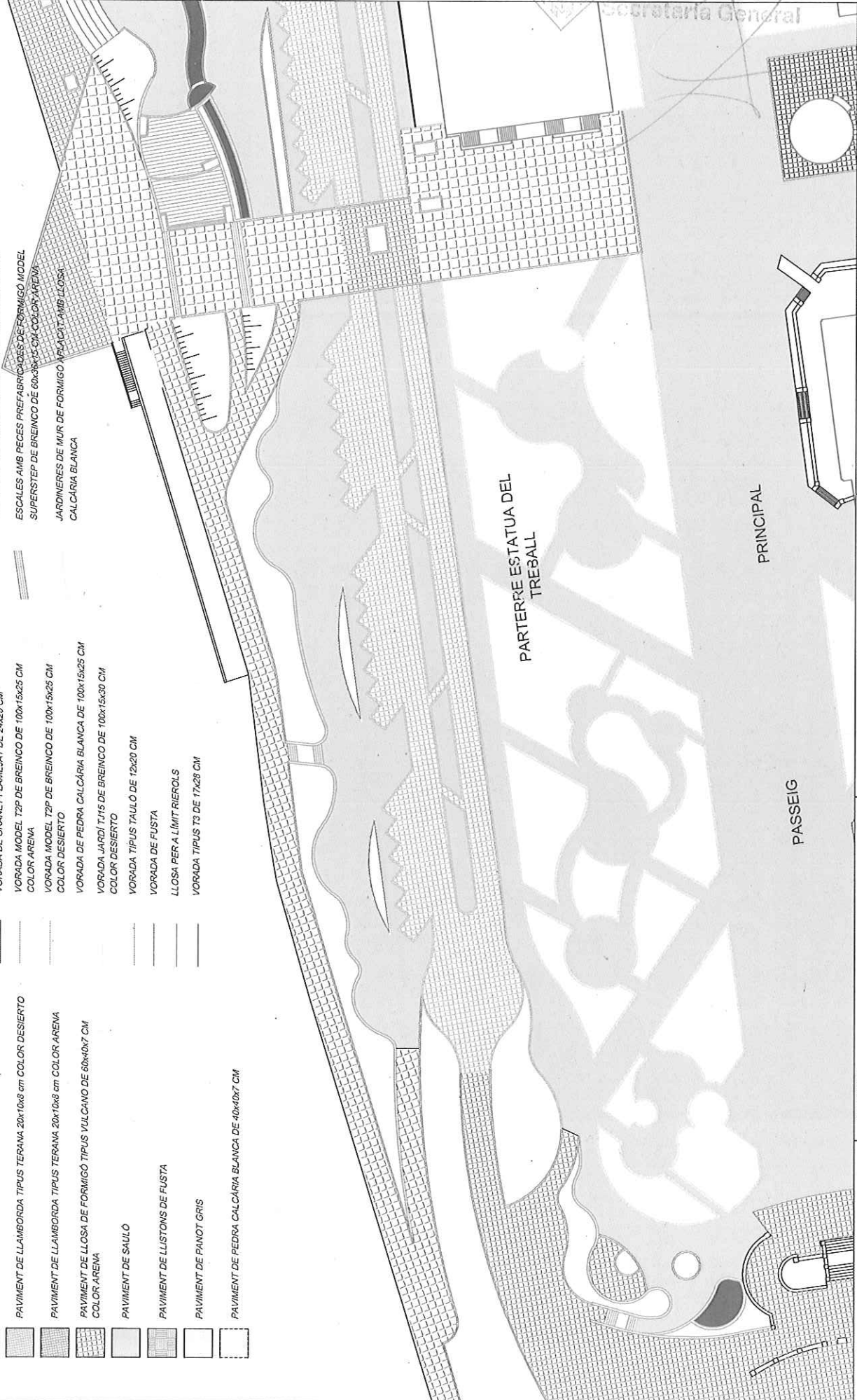
ELEMENTS ESTRUCTURALS

MURET DE PECES DE FORMIGÓ MODEL AB LITE STONES 30,5x10x46 DE BREINCO COLOR DESIERTO

ESCALES AMB PECES PREFABRICADES DE FORMIGÓ MODEL SUPERSTEP DE BREINCO DE 60x38x15 CM COLOR DESIERTO

ESCALES AMB PECES PREFABRICADES DE FORMIGÓ MODEL SUPERSTEP DE BREINCO DE 60x38x15 CM COLOR ARENA

JARDINERES DE MUR DE FORMIGÓ APLICAT AMB LLOSA CALCÀRIA BLANCA












PRINCIPAL

PASSEIG












PARTERRE ESTATUA DEL TREBALL

PLANO: N.º 3	DATA: NOVEMBRE 2014	NOVITAT: 3
ANEXES: PLANTA DE PAVIMENTS		
<b>CASSEIG</b>		
ESCALES: ESCALA OFICIAL F. 100x1	LINIAL: ESCALA OFICIAL F. 100x1	ESCALA: ESCALA OFICIAL F. 100x1
<b>PLEC DE CONDICIONS TÈCNiques PEL MANTENIMENT I CONSERVACIÓ DEL PARC DELS CAMPS ELISIS DE LLEIDA</b>		
EDIFICI: MUSEU DE LA CIUTAT DE LLEIDA	EDIFICI: MUSEU DE LA CIUTAT DE LLEIDA	EDIFICI: MUSEU DE LA CIUTAT DE LLEIDA
DIRECCIÓ D'OBRA: MUSEU DE LA CIUTAT DE LLEIDA	EDIFICI: MUSEU DE LA CIUTAT DE LLEIDA	EDIFICI: MUSEU DE LA CIUTAT DE LLEIDA
<b>Ajuntament de Lleida</b> REGIDORIA DE MEDI AMBIENT I PORTA		





**PAVIMENTS**

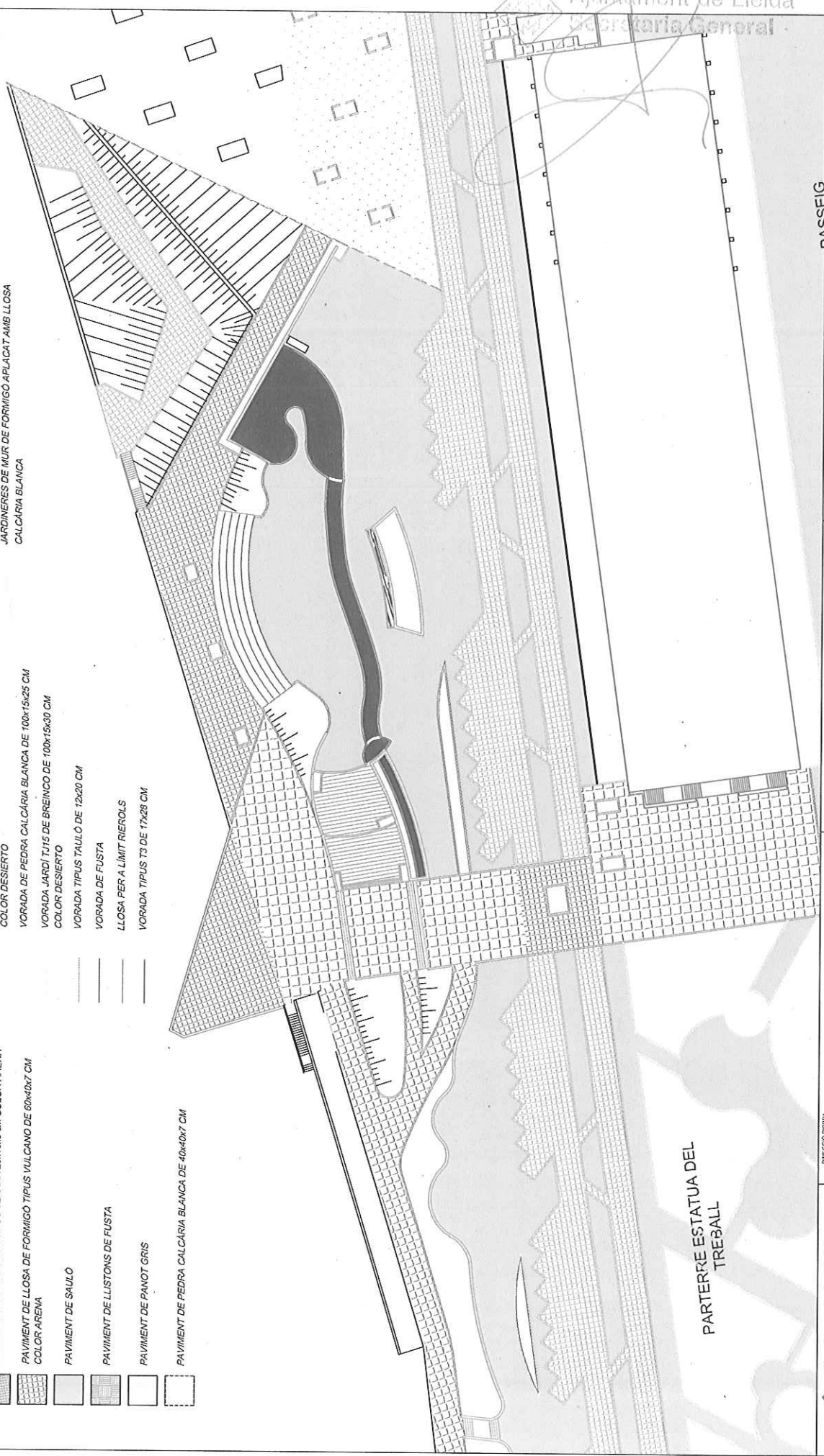
-  PAVIMENT D'AGLOMERAT ASFÀLTIC
-  PAVIMENT DE LLAMBORDA DE FORMIGÓ 20x10x8 cm COLOR GRIS
-  PAVIMENT DE LLAMBORDA TIPUS TERANA 20x10x8 cm COLOR DESIERTO
-  PAVIMENT DE LLAMBORDA TIPUS TERANA 20x10x8 cm COLOR ARENA
-  PAVIMENT DE LLOSA DE FORMIGÓ TIPUS VULCANO DE 60x40x7 CM COLOR ARENA
-  PAVIMENT DE SAULÓ
-  PAVIMENT DE LLISTONS DE FUSTA
-  PAVIMENT DE PANOT GRIS
-  PAVIMENT DE PEDRA CALCÀRIA BLANCA DE 40x40x7 CM

**VORERES I GUALS**

-  RAMPA PER A VEHICLES MODEL V13 DE BREINCO COLOR BLANC / VERMELL
-  GUAL PER A VEHICLES AMB LLOSES DE FORMIGÓ
-  VORADA DE GRANET FLAMEJAT DE 24x20 CM
-  VORADA MODEL T2P DE BREINCO DE 100x15x25 CM COLOR ARENA
-  VORADA MODEL T2P DE BREINCO DE 100x15x25 CM COLOR DESIERTO
-  VORADA DE PEDRA CALCÀRIA BLANCA DE 100x15x25 CM
-  VORADA JARDI T115 DE BREINCO DE 100x15x30 CM COLOR DESIERTO
-  VORADA TIPUS TAULÓ DE 12x20 CM
-  VORADA DE FUSTA
-  LLOSA PER A LÍMIT RIEROLS
-  VORADA TIPUS T3 DE 17x28 CM

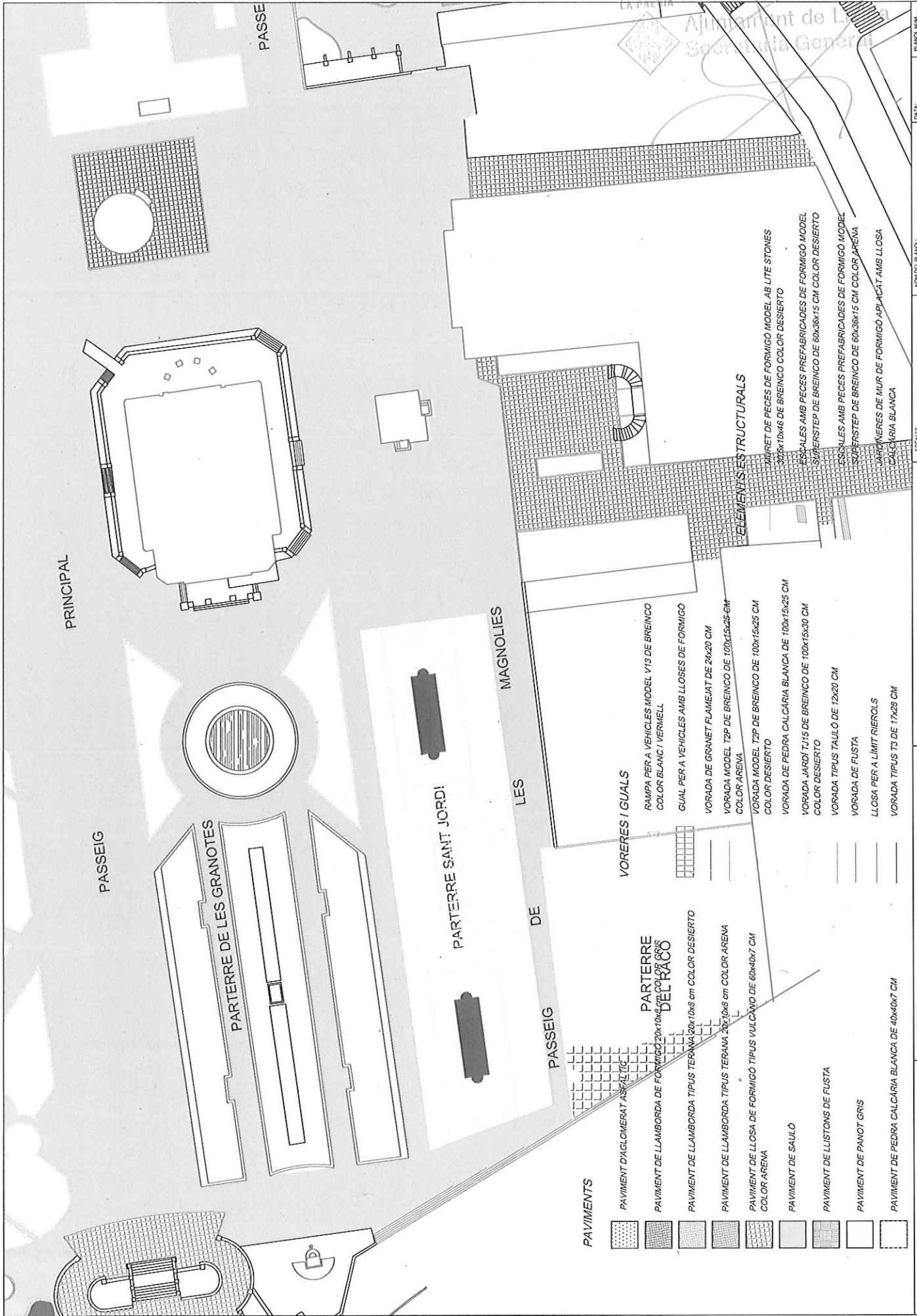
**ELEMENTS ESTRUCTURALS**

-  MURET DE PECES DE FORMIGÓ MODEL AB LITE STONES 30,5x10x46 DE BREINCO COLOR DESIERTO
-  ESCALES AMB PECES PREFABRICADES DE FORMIGÓ MODEL SUPERSTEP DE BREINCO DE 60x38x15 CM COLOR DESIERTO
-  ESCALES AMB PECES PREFABRICADES DE FORMIGÓ MODEL SUPERSTEP DE BREINCO DE 60x38x15 CM COLOR ARENA
-  JARDINERES DE MUJ DE FORMIGÓ APLACAT AMB LLOSA CALCÀRIA BLANCA



PARTERRE ESTATUA DEL TREBALL



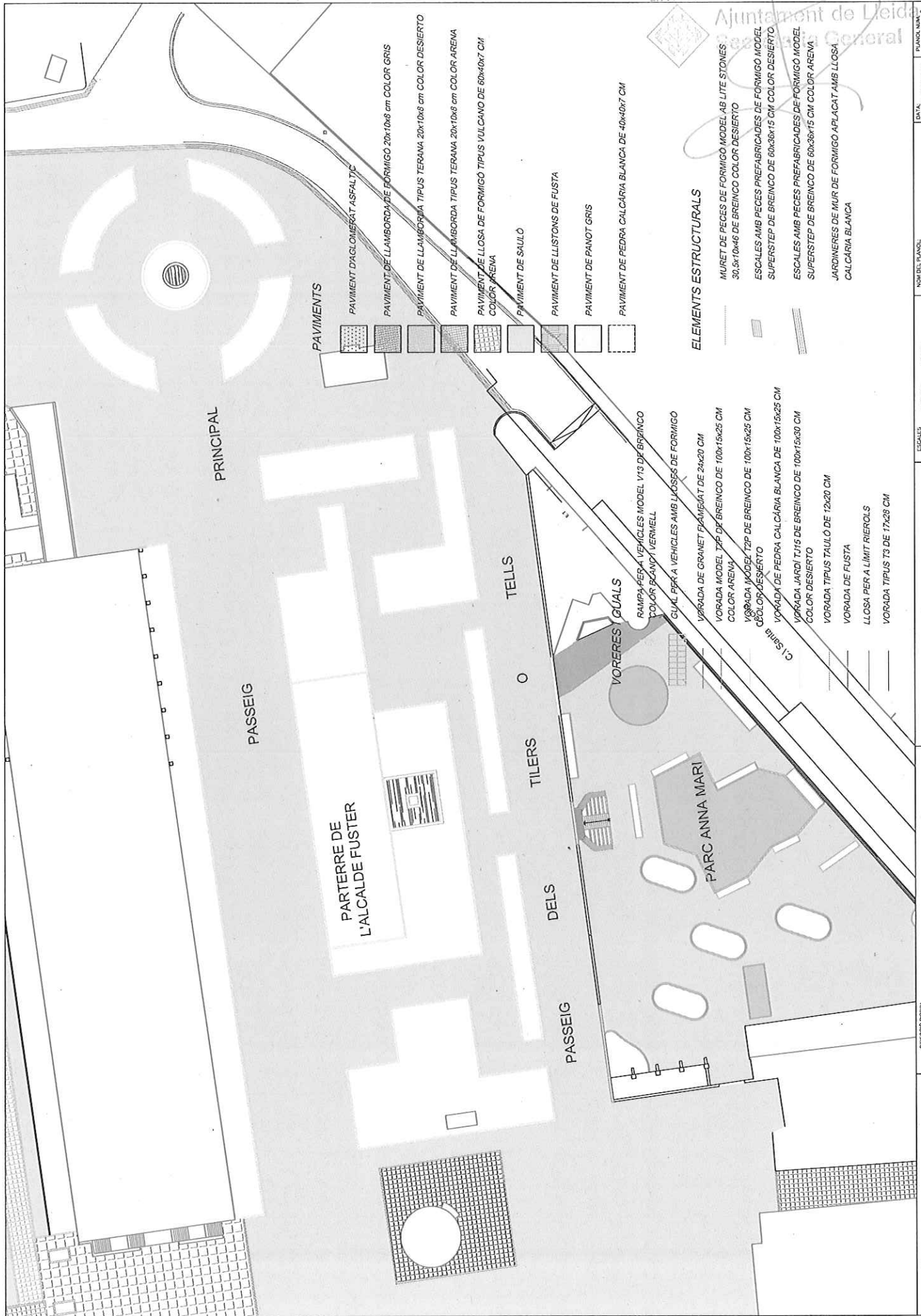


<b>Ajuntament de Lleida</b> REGIDORIA DE MEDI AMBIENT I URBANITAT	ROGER ERPIA CORONADO <small>PROFESSOR DE DISENY D'EDIFICIS</small>	EDIFICI D'ESTUDI: VASIP <small>SECRETARIA GENERAL</small>	ESCALA: ORIGINAL: 1:500 ESCALA: 1:1000	ESCALA: ORIGINAL: 1:500 ESCALA: 1:1000	NOM DEL PLÀNOL: ANEXE 6 PLANTA DE PAVIMENTS	DATA: 14 DE MARÇ DE 2014 NOCTIFICACIÓ:	PLÀNOL NUM. 3 P. 111, 5, 10, 7.
	PLEC DE CONDICIONS TÈCNiques PEL MANTENIMENT I CONSERVACIÓ DEL PARC DELS CAMPS ELISIS DE LLEIDA						

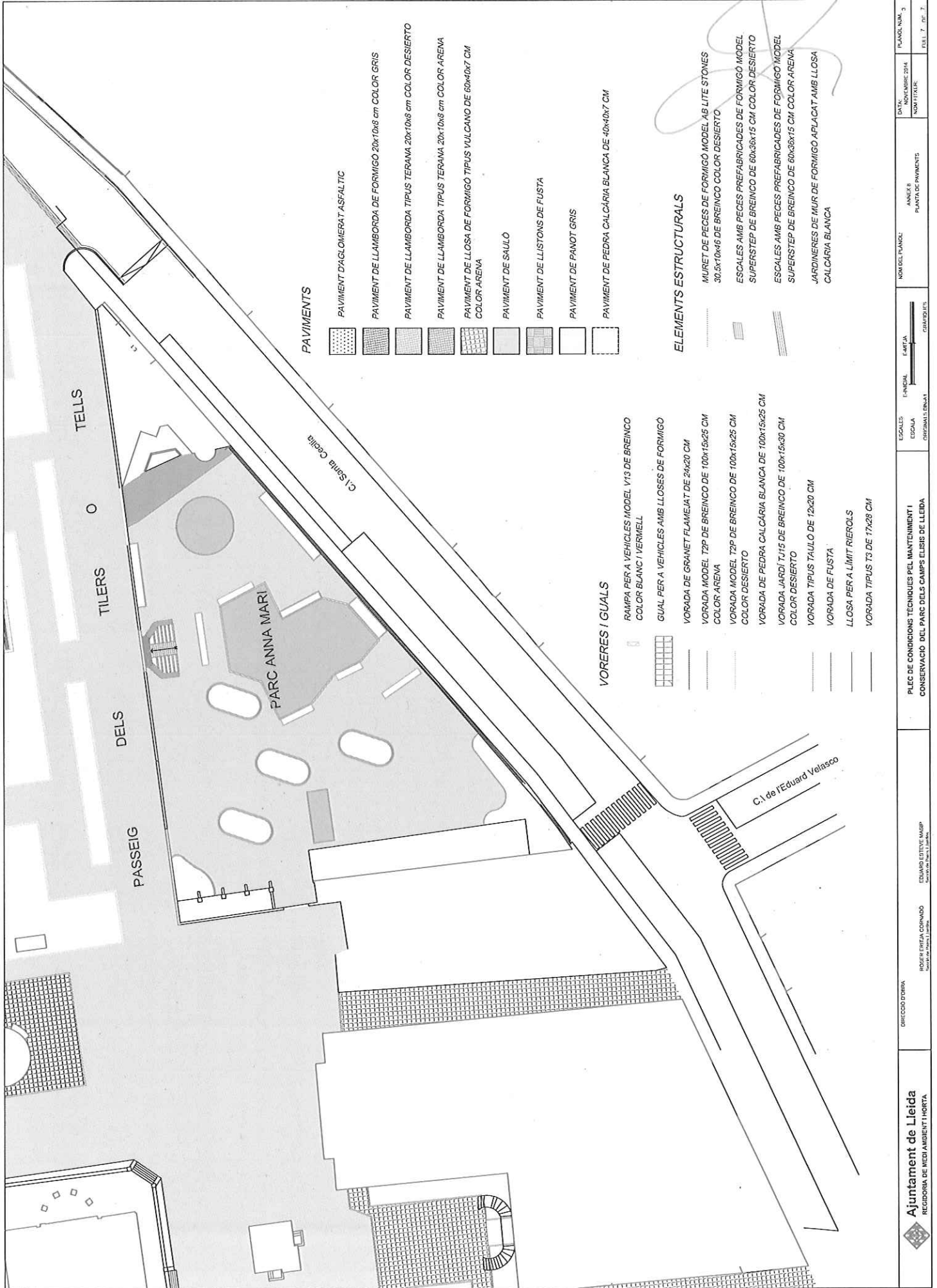
- PAVIMENTS**
- PAVIMENT DAGLOMERAT ASFÀLTIC
  - PAVIMENT DE LLAMBORDA DE FORMIGÓ 20x10x5 cm COLOR GRIS
  - PAVIMENT DE LLAMBORDA TIPUS TERANA 20x10x8 cm COLOR DESIERTO
  - PAVIMENT DE LLAMBORDA TIPUS TERANA 20x10x8 cm COLOR ARENA
  - PAVIMENT DE LLOSA DE FORMIGÓ TIPUS VULCANO DE 60x40x7 CM COLOR ARENA
  - PAVIMENT DE SAULÓ
  - PAVIMENT DE LLISTONS DE FLUSTA
  - PAVIMENT DE PANOT GRIS
  - PAVIMENT DE PEDRA CALCÀRIA BLANCA DE 40x40x7 CM

- VORERES I GUALS**
- RAMPA PER A VEHICLES MODEL V13 DE BREINCO COLOR BLANC I VERNELL
  - GUAL PER A VEHICLES AMB LLOSES DE FORMIGÓ
  - VORADA DE GRANET FLAMEJAT DE 24x20 CM
  - VORADA MODEL 72P DE BREINCO DE 100x15x25 CM COLOR ARENA
  - VORADA MODEL 72P DE BREINCO DE 100x15x25 CM COLOR DESIERTO
  - VORADA DE PEDRA CALCÀRIA BLANCA DE 100x15x25 CM
  - VORADA JARDÍ TJIS DE BREINCO DE 100x15x30 CM COLOR DESIERTO
  - VORADA TIPUS TAULÓ DE 12x20 CM
  - VORADA DE FLUSTA
  - LLOSA PER A LÍMIT RIEROLS
  - VORADA TIPUS T3 DE 17x28 CM

- ELEMENTS ESTRUCTURALS**
- MUR DE PEÇES DE FORMIGÓ MODEL AB LITE STONES 30x15x10x16 DE BREINCO COLOR DESIERTO
  - ESCALERES AMB PEÇES PREFABRICADES DE FORMIGÓ MODEL SUPERSTEP DE BREINCO DE 60x38x15 CM COLOR DESIERTO
  - ESCALERES AMB PEÇES PREFABRICADES DE FORMIGÓ MODEL SUPERSTEP DE BREINCO DE 60x38x15 CM COLOR ARENA
  - VORERES DE MUR DE FORMIGÓ APLICAT AMB LLOSA CALCÀRIA BLANCA



DIRECCIO D'OBRA ROGER ESPINA CORONADO ARQUITECTE TÈCNIC	EDIFICI D'ACTIVITAT MÚLTIPLE PARC ANNA MARI	PLEC DE CONDICIONS TÈCNICOES PER MANTENIMENT I CONSERVACIÓ DEL PARC DELS CAMPS ELUSIS DE LLEIDA		ESCALES ESCALA ORIGINAL I D'AJUST	ESCALA ESCALA ORIGINAL I D'AJUST	NOM DEL PLÀNOL ANEXI 6 PLANIA DE PAVIMENTS	DATA 10/06/2014 NOM TÈCNIC ROGER ESPINA	PLÀNOL NUM. 3 PÀG. 6 DE 7



**PAVIMENTS**

- PAVIMENT DAGLOMERAT ASFÀLTIC
- PAVIMENT DE LLAMBORDA DE FORMIGÓ 20x10x8 cm COLOR GRIS
- PAVIMENT DE LLAMBORDA TIPUS TERANA 20x10x8 cm COLOR DESIERTO
- PAVIMENT DE LLAMBORDA TIPUS TERANA 20x10x8 cm COLOR ARENA
- PAVIMENT DE LLOSA DE FORMIGÓ TIPUS VULCANO DE 60x40x7 CM COLOR ARENA
- PAVIMENT DE SAULÓ
- PAVIMENT DE LLISTONS DE FUSTA
- PAVIMENT DE PANOT GRIS
- PAVIMENT DE PEDRA CALÇÀRIA BLANCA DE 40x40x7 CM

**ELEMENTS ESTRUCTURALS**












- MURET DE PECES DE FORMIGÓ MODEL AB LITE STONES 30.5x10x6 DE BREINCO COLOR DESIERTO
- ESCALES AMB PECES PREFABRICADES DE FORMIGÓ MODEL SUPERSTEP DE BREINCO DE 60x36x15 CM COLOR DESIERTO
- ESCALES AMB PECES PREFABRICADES DE FORMIGÓ MODEL SUPERSTEP DE BREINCO DE 60x36x15 CM COLOR ARENA
- JARDINERES DE MUR DE FORMIGÓ APLACAT AMB LLOSA CALÇÀRIA BLANCA

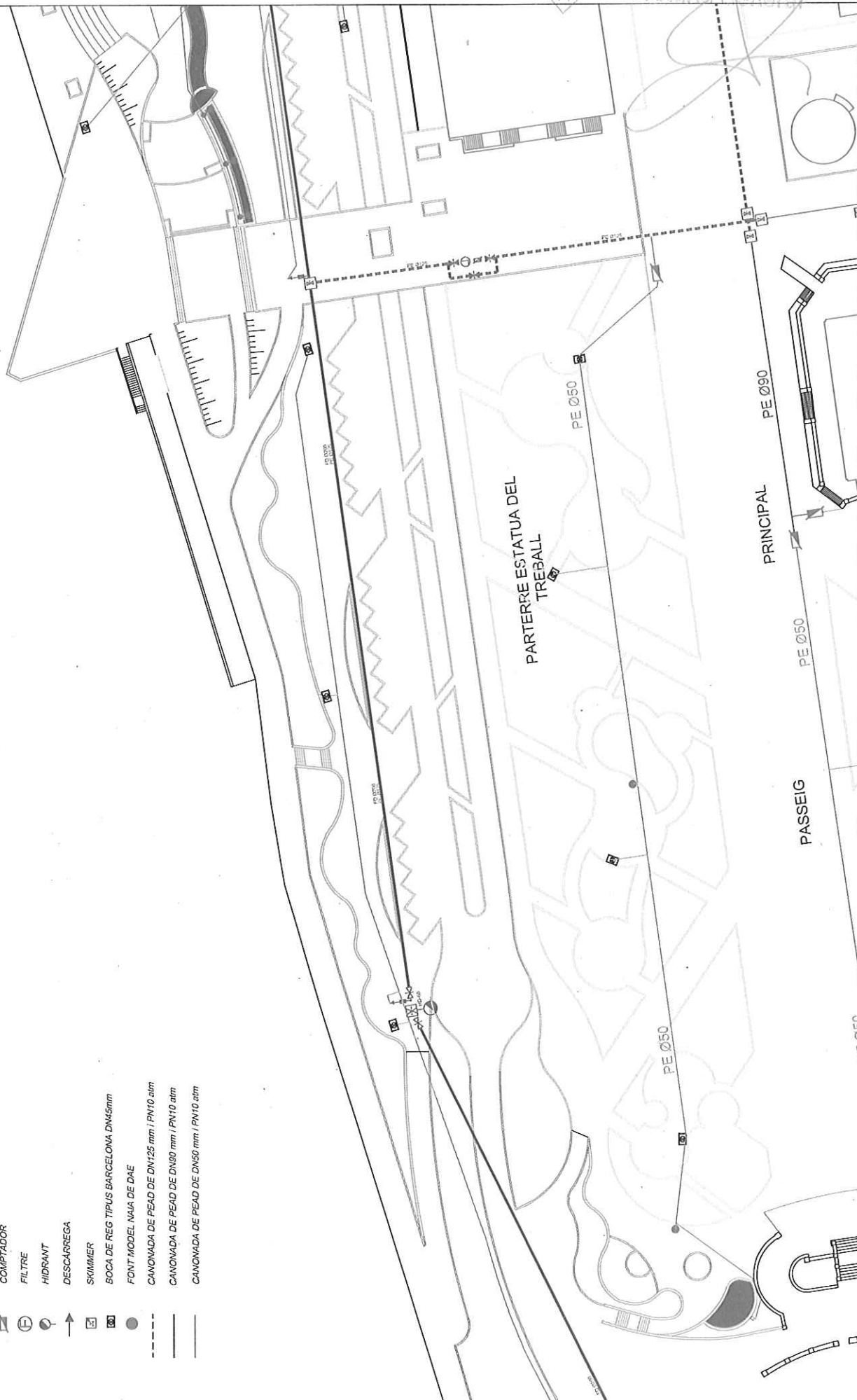
**VORERES I GUALS**

- RAMPÀ PER A VEHICLES MODEL V13 DE BREINCO COLOR BLANC I VERMELL
- GUAL PER A VEHICLES AMB LLOSES DE FORMIGÓ
- VORADA DE GRANET FLAMEJAT DE 24x20 CM
- VORADA MODEL T2P DE BREINCO DE 100x15x25 CM COLOR ARENA
- VORADA MODEL T2P DE BREINCO DE 100x15x25 CM COLOR DESIERTO
- VORADA DE PEDRA CALÇÀRIA BLANCA DE 100x15x25 CM
- VORADA JARDI TJI5 DE BREINCO DE 100x15x30 CM COLOR DESIERTO
- VORADA TIPUS TAULO DE 12x20 CM
- VORADA DE FUSTA
- LLOSA PER A LÍMIT RIEROLS
- VORADA TIPUS T3 DE 17x28 CM














LLEENDA ABASTAMENT D'AIGUA

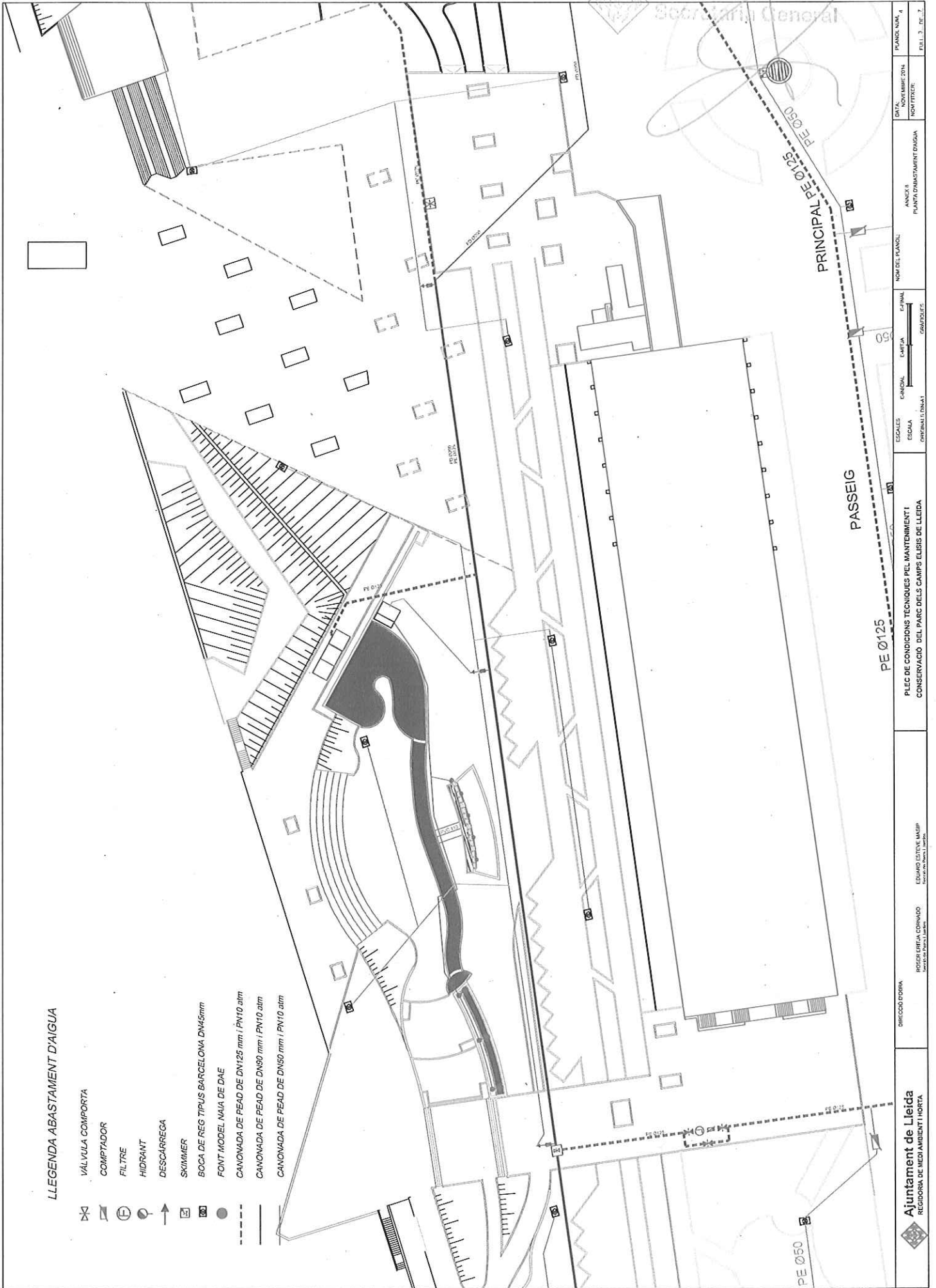
-  VÁLVULA COMPORTA
-  COMPTADOR
-  FILTRE
-  HIDRANT
-  DESCARREGA
-  SKIMMER
-  BOCA DE REG TIPUS BARCELONA DN45mm
-  FONT MODEL NAJA DE DAE
-  CANONADA DE PEAD DE DN125 mm i PN10 atm
-  CANONADA DE PEAD DE DN80 mm i PN10 atm
-  CANONADA DE PEAD DE DN50 mm i PN10 atm



<p><b>Ajuntament de Lleida</b> REGIDORIA DE MEDI AMBIENT I FLORITA</p>	<p>DIRECCIÓ D'OBRA ROGER ERILA CORNADO Secretaria de Obres i Urbanisme</p>	<p>EDUARD ESTIVILL ANSIP Secretaria de Urbanisme i Sanejament</p>	<p>PLEC DE CONDICIONS TÈCNiques PEL MANTENIMENT I CONSERVACIÓ DEL PARC DELS CAMPS ELISIS DE LLEIDA</p>	<p>ESCALLES: ORIGINAL, ESCALA, ESCALA, ESCALA, ESCALA, ESCALA, ESCALA, ESCALA</p> <p>NOM DEL PLÀNOL: ANEXA R PLANTA D'ABASTAMENT D'AIGUA</p> <p>DATA: NOVIEMBRE 2014 NOM TÍTOL: PLÀNOL N.º 4</p> <p>FOLI 2 DE 7</p>
----------------------------------------------------------------------------	------------------------------------------------------------------------------------	-----------------------------------------------------------------------	--------------------------------------------------------------------------------------------------------	-------------------------------------------------------------------------------------------------------------------------------------------------------------------------------------------------------------------------

LLEENDA ABASTAMENT D'AIIGUA

-  VALVULA COMPORTA
-  COMPTADOR
-  FILTRE
-  HIDRANT
-  DESCARREGA
-  SKIMMER
-  BOCA DE REG TIPUS BARCELONA DN45mm
-  FONT MODEL NAIA DE DAE
-  CANONADA DE PEAD DE DN125 mm i PN10 atm
-  CANONADA DE PEAD DE DN80 mm i PN10 atm
-  CANONADA DE PEAD DE DN50 mm i PN10 atm



<p>PLANTA N.º 4</p> <p>DATA: NOVEMBRE 2014</p> <p>NOVITATGE:</p>	<p>ANEXE 6</p> <p>PLANTA D'ABASTAMENT D'AIIGUA</p>	<p>NOM DEL PLANO:</p> <p>ESCALA:</p> <p>ESCALA GRÀFICA</p> <p>ESCALA GRÀFICA</p> <p>ESCALA GRÀFICA</p>	<p>REGIÓ DE CONDICIONS TÈCNICQUES DEL MANTENIMENT I CONSERVACIÓ DEL PARC DELS CAMPS ELISIS DE LLEIDA</p>	<p>DIRECCIÓ D'OBRA:</p> <p>ROGER LERENA DOMADO</p> <p>EDUARD ESTEVE MASIP</p>	<p>Ajuntament de Lleida</p> <p>REGIÓ DE RISC AMBIENT I OBRA</p>
------------------------------------------------------------------	----------------------------------------------------	--------------------------------------------------------------------------------------------------------	----------------------------------------------------------------------------------------------------------	-------------------------------------------------------------------------------	-----------------------------------------------------------------

LA PAERIA

Ajuntament de Lleida  
Secretaria General

PLANTA N.º 4  
FOL. 4 DE 7

DATA:  
NOMBRE DE  
NOTIFICACIÓ

ANEXA B  
PLANTA D'INSTAL·LACIÓ

NOM DEL PLANC:

ESCALA:  
ESCALA  
PROJECCIÓ: 1:500

ESCALA:  
ESCALA  
PROJECCIÓ: 1:500

ESCALA:  
ESCALA  
PROJECCIÓ: 1:500

PLEC DE CONDICIONS TÈCNICQUES PEL MANTENIMENT I  
CONSERVACIÓ DEL PARC DELS CAMPS ELUSIS DE LLEIDA

ROGER CRISTIA COROMADO  
Ingenyer de Tècnica Superior

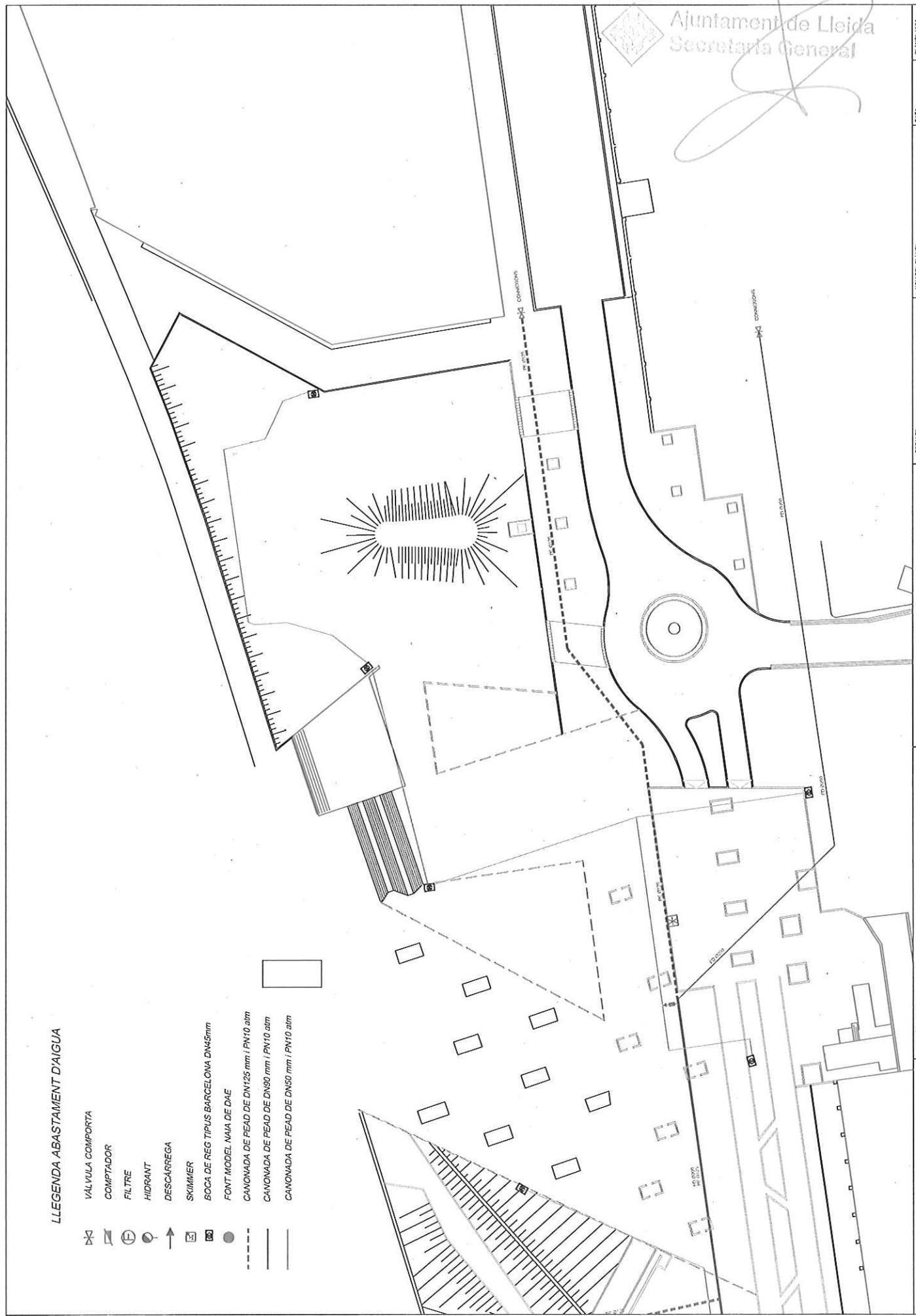
EDUARD ESTEVE JAQUEP  
Ingenyer de Tècnica Superior

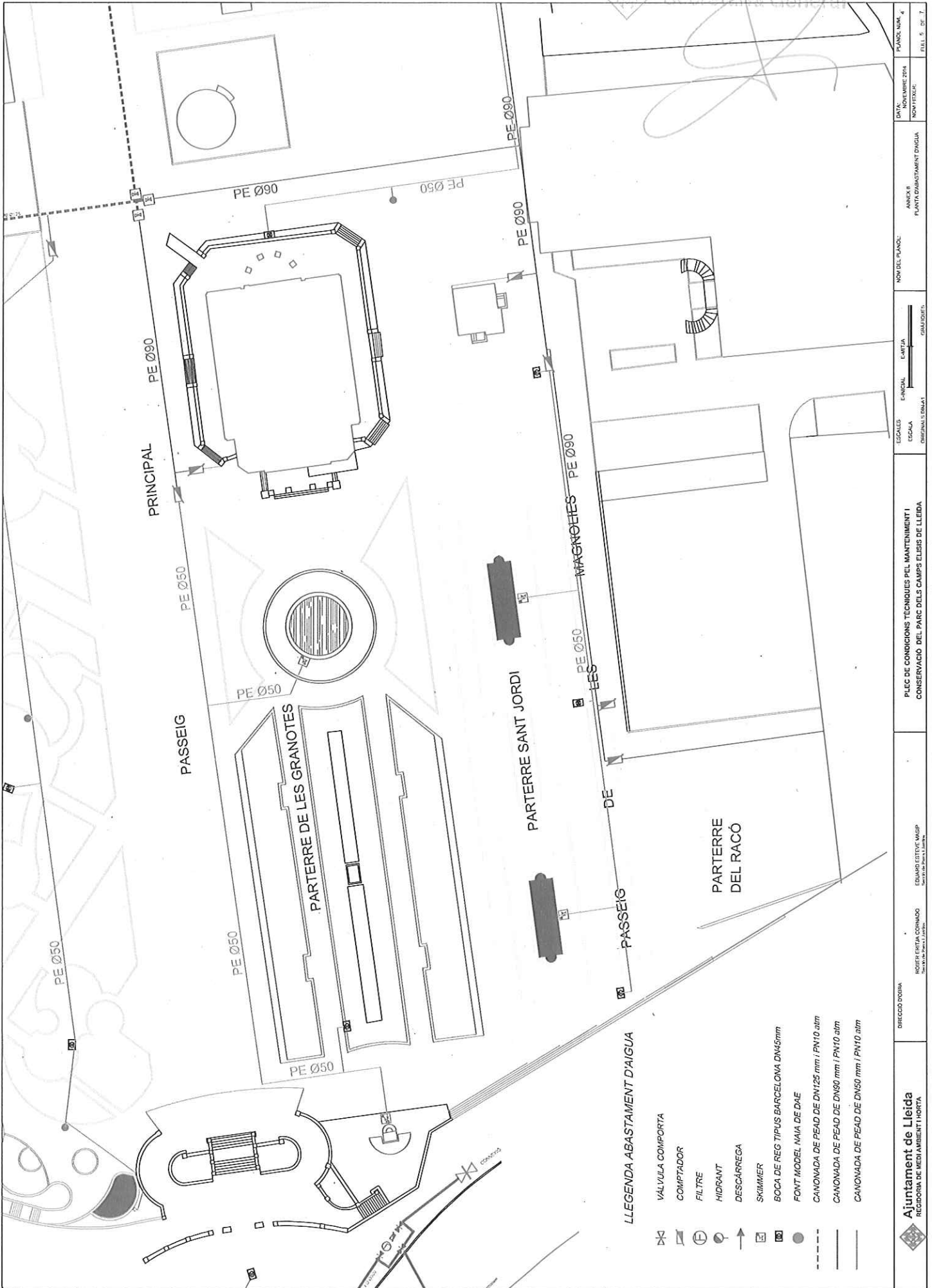
DIRIGIDA PER:  
ROGER CRISTIA COROMADO  
Ingenyer de Tècnica Superior

Ajuntament de Lleida  
REGIDORIA DE MEDI AMBIENT I HORTA

LLEGGENDA ABASTAMENT D'AIGUA

- VÁLVULA COMPORTA
- COMPTADOR
- FILTRE
- HIDRANT
- DESCÀRREGA
- SKIMMER
- BOCA DE REG TIPUS BARCELONA DN45mm
- FONT MODEL NABA DE DAE
- CANONADA DE PEAD DE DN125 mm / PN10 atm
- CANONADA DE PEAD DE DN80 mm / PN10 atm
- CANONADA DE PEAD DE DN50 mm / PN10 atm





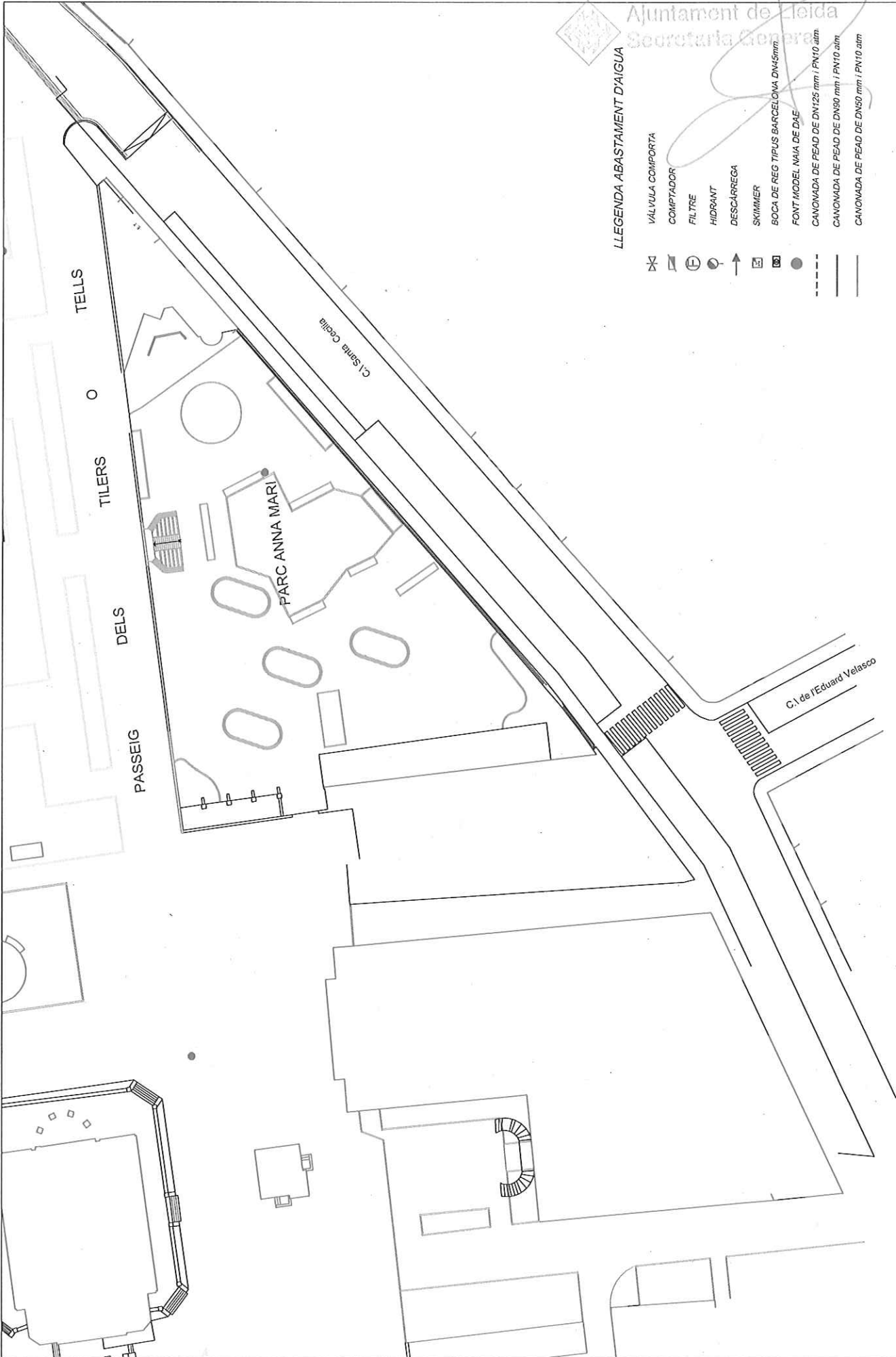
LLEENDA ABASTAMENT DAIGUA

- VALVULA COMPORTA
- COMPTADOR
- FILTRE
- HIDRANT
- DESCARREGA
- SKIMMER
- BOCA DE REG TIPUS BARCELONA DN45mm
- FONT MODEL NAIJA DE DAE
- CANONADA DE PEAD DE DN125 mm i PN10 atm
- CANONADA DE PEAD DE DN90 mm i PN10 atm
- CANONADA DE PEAD DE DN50 mm i PN10 atm



LLEGGENDA ABASTAMENT D'AIGUA

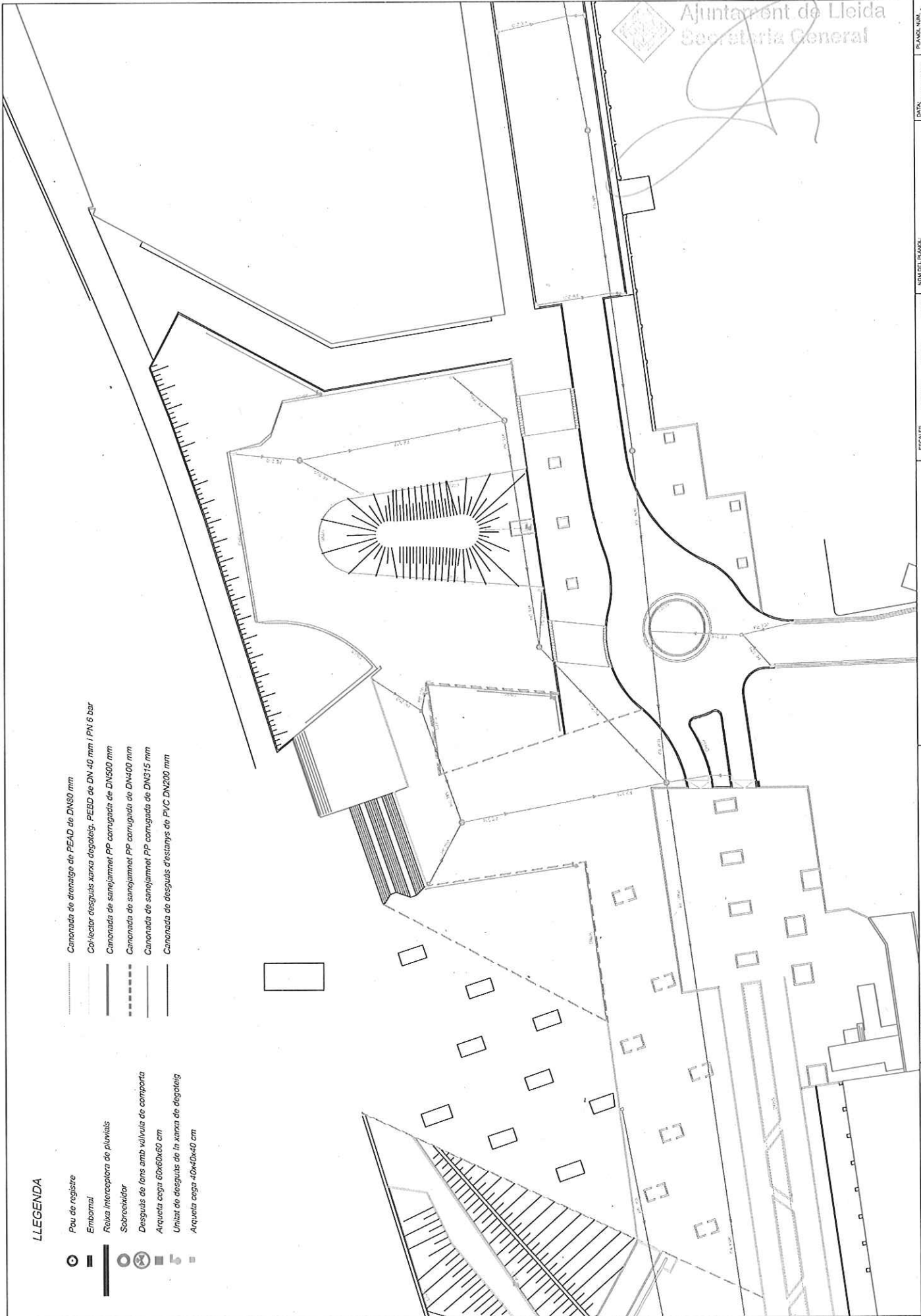
- VALVULA COMPORATA
- COMPTADOR
- FILTRE
- HIDRANT
- DESCÀRREGA
- SKIMMER
- BOCA DE REG TIPUS BARCELONA DN45mm
- FONT MODEL NAIA DE DAE
- CANONADA DE PEAD DE DN125 mm i PN10 atm
- CANONADA DE PEAD DE DN90 mm i PN10 atm
- CANONADA DE PEAD DE DN50 mm i PN10 atm









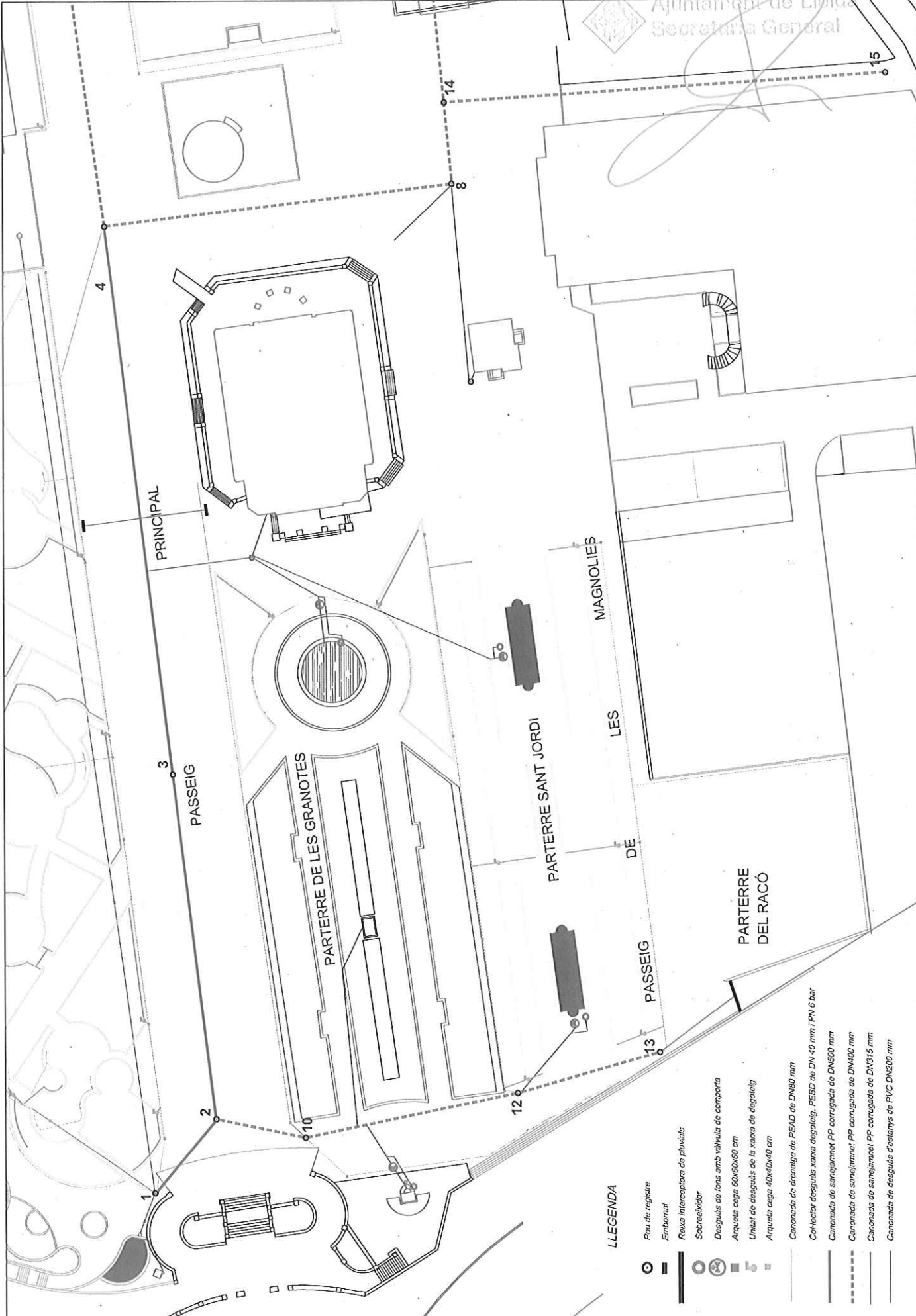


**LLEGENDA**

- Pou de registre
- ▬ Embornal
- ▬ Roca interceptora de pluvials
- Sobrecollidor
- Desguàs de fons amb vàlvula de comporta
- ▬ Arquetes cega 60x60x60 cm
- ▬ Unitat de desguàs de la xarxa de degoteig
- ▬ Arqueta cega 40x40x40 cm
- Canonada de drenatge de PEAD de DN80 mm
- Col·lector còsguts xarxa degoteig, PEBD de DN 40 mm i PN 6 bar
- Canonada de sanejament PP corrugada de DN500 mm
- Canonada de sanejament PP corrugada de DN400 mm
- Canonada de sanejament PP corrugada de DN315 mm
- Canonada de desguàs d'estany de PVC DN200 mm

<p><b>Ajuntament de Lleida</b> REGIDORIA DE MEDI AMBIENT I HORTA</p>	<p>DIRECCIÓ D'OBRA</p>	<p>EDIFICI DE LA COMISSIÓ C/ SANT JOAN DE LES ESCOLES, 10 08002 DE LLEIDA</p>	<p>EDIFICI D'ESTRE MASIP C/ SANT JOAN DE LES ESCOLES, 10 08002 DE LLEIDA</p>	<p>PLEC DE CONDICIONS TÈCNiques PEL MANTENIMENT I CONSERVACIÓ DEL PARC DELS CAMPS ELISIS DE LLEIDA</p>		<p>ESCALA ESCALA ORIGINAL 1:1000</p>	<p>PLANTA DE SANEJAMENT I DRENAJGE</p>	<p>ANNEX 8 PLANTA DE SANEJAMENT I DRENAJGE</p>	<p>DATA: NOVEMBRE 2014 NOI TITULAR:</p>	<p>PLANO. NÚM. 6 FOLI 4 DE 7</p>
				<p>NOM DEL PLANO: ANNEX 8 PLANTA DE SANEJAMENT I DRENAJGE</p>	<p>ESCALA ESCALA ORIGINAL 1:1000</p>					

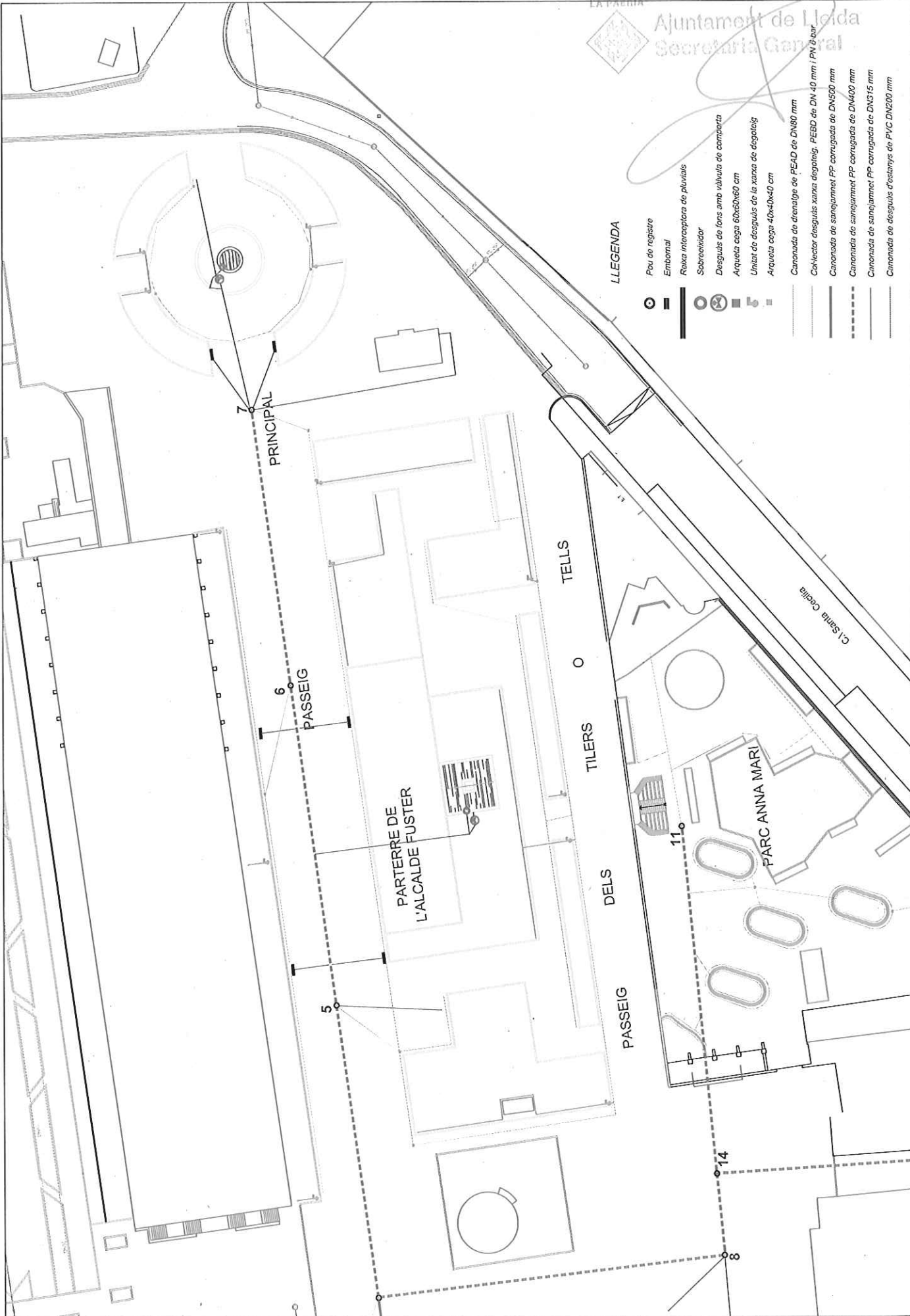
PLANO, N.º 5	ANEXA 8	EDIFICI I (FINAT)	EDIFICI II (FINAT)	EDIFICI III (FINAT)	EDIFICI IV (FINAT)	EDIFICI V (FINAT)	EDIFICI VI (FINAT)	EDIFICI VII (FINAT)	EDIFICI VIII (FINAT)	EDIFICI IX (FINAT)	EDIFICI X (FINAT)	EDIFICI XI (FINAT)	EDIFICI XII (FINAT)	EDIFICI XIII (FINAT)	EDIFICI XIV (FINAT)	EDIFICI XV (FINAT)	EDIFICI XVI (FINAT)	EDIFICI XVII (FINAT)	EDIFICI XVIII (FINAT)	EDIFICI XIX (FINAT)	EDIFICI XX (FINAT)	EDIFICI XXI (FINAT)	EDIFICI XXII (FINAT)	EDIFICI XXIII (FINAT)	EDIFICI XXIV (FINAT)	EDIFICI XXV (FINAT)	EDIFICI XXVI (FINAT)	EDIFICI XXVII (FINAT)	EDIFICI XXVIII (FINAT)	EDIFICI XXIX (FINAT)	EDIFICI XXX (FINAT)	EDIFICI XXXI (FINAT)	EDIFICI XXXII (FINAT)	EDIFICI XXXIII (FINAT)	EDIFICI XXXIV (FINAT)	EDIFICI XXXV (FINAT)	EDIFICI XXXVI (FINAT)	EDIFICI XXXVII (FINAT)	EDIFICI XXXVIII (FINAT)	EDIFICI XXXIX (FINAT)	EDIFICI XL (FINAT)	EDIFICI XLI (FINAT)	EDIFICI XLII (FINAT)	EDIFICI XLIII (FINAT)	EDIFICI XLIV (FINAT)	EDIFICI XLV (FINAT)	EDIFICI XLVI (FINAT)	EDIFICI XLVII (FINAT)	EDIFICI XLVIII (FINAT)	EDIFICI XLIX (FINAT)	EDIFICI L (FINAT)	EDIFICI LI (FINAT)	EDIFICI LII (FINAT)	EDIFICI LIII (FINAT)	EDIFICI LIV (FINAT)	EDIFICI LV (FINAT)	EDIFICI LVI (FINAT)	EDIFICI LVII (FINAT)	EDIFICI LVIII (FINAT)	EDIFICI LIX (FINAT)	EDIFICI LX (FINAT)	EDIFICI LXI (FINAT)	EDIFICI LXII (FINAT)	EDIFICI LXIII (FINAT)	EDIFICI LXIV (FINAT)	EDIFICI LXV (FINAT)	EDIFICI LXVI (FINAT)	EDIFICI LXVII (FINAT)	EDIFICI LXVIII (FINAT)	EDIFICI LXIX (FINAT)	EDIFICI LXX (FINAT)	EDIFICI LXXI (FINAT)	EDIFICI LXXII (FINAT)	EDIFICI LXXIII (FINAT)	EDIFICI LXXIV (FINAT)	EDIFICI LXXV (FINAT)	EDIFICI LXXVI (FINAT)	EDIFICI LXXVII (FINAT)	EDIFICI LXXVIII (FINAT)	EDIFICI LXXIX (FINAT)	EDIFICI LXXX (FINAT)	EDIFICI LXXXI (FINAT)	EDIFICI LXXXII (FINAT)	EDIFICI LXXXIII (FINAT)	EDIFICI LXXXIV (FINAT)	EDIFICI LXXXV (FINAT)	EDIFICI LXXXVI (FINAT)	EDIFICI LXXXVII (FINAT)	EDIFICI LXXXVIII (FINAT)	EDIFICI LXXXIX (FINAT)	EDIFICI LXXXX (FINAT)	EDIFICI LXXXXI (FINAT)	EDIFICI LXXXXII (FINAT)	EDIFICI LXXXXIII (FINAT)	EDIFICI LXXXXIV (FINAT)	EDIFICI LXXXXV (FINAT)	EDIFICI LXXXXVI (FINAT)	EDIFICI LXXXXVII (FINAT)	EDIFICI LXXXXVIII (FINAT)	EDIFICI LXXXXIX (FINAT)	EDIFICI LXXXXX (FINAT)
--------------	---------	-------------------	--------------------	---------------------	--------------------	-------------------	--------------------	---------------------	----------------------	--------------------	-------------------	--------------------	---------------------	----------------------	---------------------	--------------------	---------------------	----------------------	-----------------------	---------------------	--------------------	---------------------	----------------------	-----------------------	----------------------	---------------------	----------------------	-----------------------	------------------------	----------------------	---------------------	----------------------	-----------------------	------------------------	-----------------------	----------------------	-----------------------	------------------------	-------------------------	-----------------------	--------------------	---------------------	----------------------	-----------------------	----------------------	---------------------	----------------------	-----------------------	------------------------	----------------------	-------------------	--------------------	---------------------	----------------------	---------------------	--------------------	---------------------	----------------------	-----------------------	---------------------	--------------------	---------------------	----------------------	-----------------------	----------------------	---------------------	----------------------	-----------------------	------------------------	----------------------	---------------------	----------------------	-----------------------	------------------------	-----------------------	----------------------	-----------------------	------------------------	-------------------------	-----------------------	----------------------	-----------------------	------------------------	-------------------------	------------------------	-----------------------	------------------------	-------------------------	--------------------------	------------------------	-----------------------	------------------------	-------------------------	--------------------------	-------------------------	------------------------	-------------------------	--------------------------	---------------------------	-------------------------	------------------------



LLEGENDA

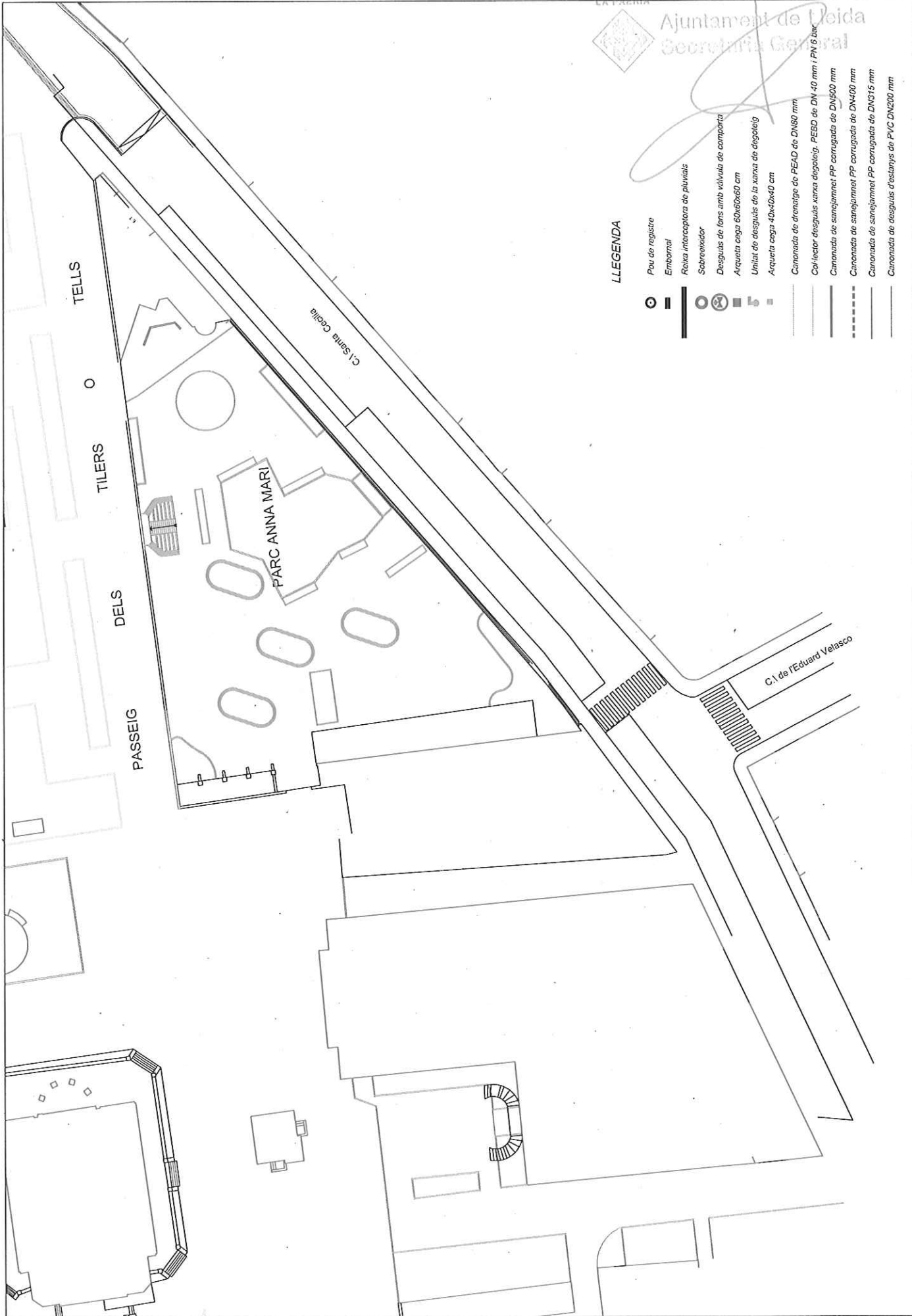
- Pou de registre
- Embornal
- Reixa interceptora de pluvials
- Sobrealidor
- Desguís de fons amb vàlvula de comporta
- Arqueta cega 60x60x60 cm
- Unitat de desguís de la xarxa de elegoteig
- Arqueta cega 40x40x40 cm
- Canonada de drenatge de PEAD de DN80 mm
- Col·lector desguís xarxa elegoteig, FEED de DN 40 mm i PN 6 bar
- Canonada de sanejament PP corrugada de DN600 mm
- Canonada de sanejament PP corrugada de DN400 mm
- Canonada de sanejament PP corrugada de DN315 mm
- Canonada de desguís d'estiamps de PVC DN200 mm

PLANO. NÚM.	PLANO. NÚM.	PLANO. NÚM.	PLANO. NÚM.
DATA	DATA	DATA	DATA
NOVEMBRE 2014	NOVEMBRE 2014	NOVEMBRE 2014	NOVEMBRE 2014
NOVITIFICACIÓ	NOVITIFICACIÓ	NOVITIFICACIÓ	NOVITIFICACIÓ
ANEXE B	ANEXE B	ANEXE B	ANEXE B
PLANTA DE SANEJAMENT I DRENATGE	PLANTA DE SANEJAMENT I DRENATGE	PLANTA DE SANEJAMENT I DRENATGE	PLANTA DE SANEJAMENT I DRENATGE
PLANO. NÚM.	PLANO. NÚM.	PLANO. NÚM.	PLANO. NÚM.
PLANO. NÚM.	PLANO. NÚM.	PLANO. NÚM.	PLANO. NÚM.



LLEGENDA

- Pou de registre
- ▬ Embornal
- Reixa interceptora de pluvials
- Sobrezeidor
- Desguàs de fons amb vòlvula de comporta
- Arqueta esga 60x60x60 cm
- Unitat de desguàs de la xarxa de desguàs
- Arqueta esga 40x40x40 cm
- Canonada de formatge de PEAD de DN80 mm
- Col·lector desguàs xarxa desguàs. PEED de DN-40 mm / PN 8 bar
- Canonada de sanejament PP corrugada de DN500 mm
- Canonada de sanejament PP corrugada de DN400 mm
- Canonada de sanejament PP corrugada de DN315 mm
- Canonada de desguàs d'estany de PVC DN200 mm



LA FABRICA  
 Ajuntament de Lleida  
 Secretaria General

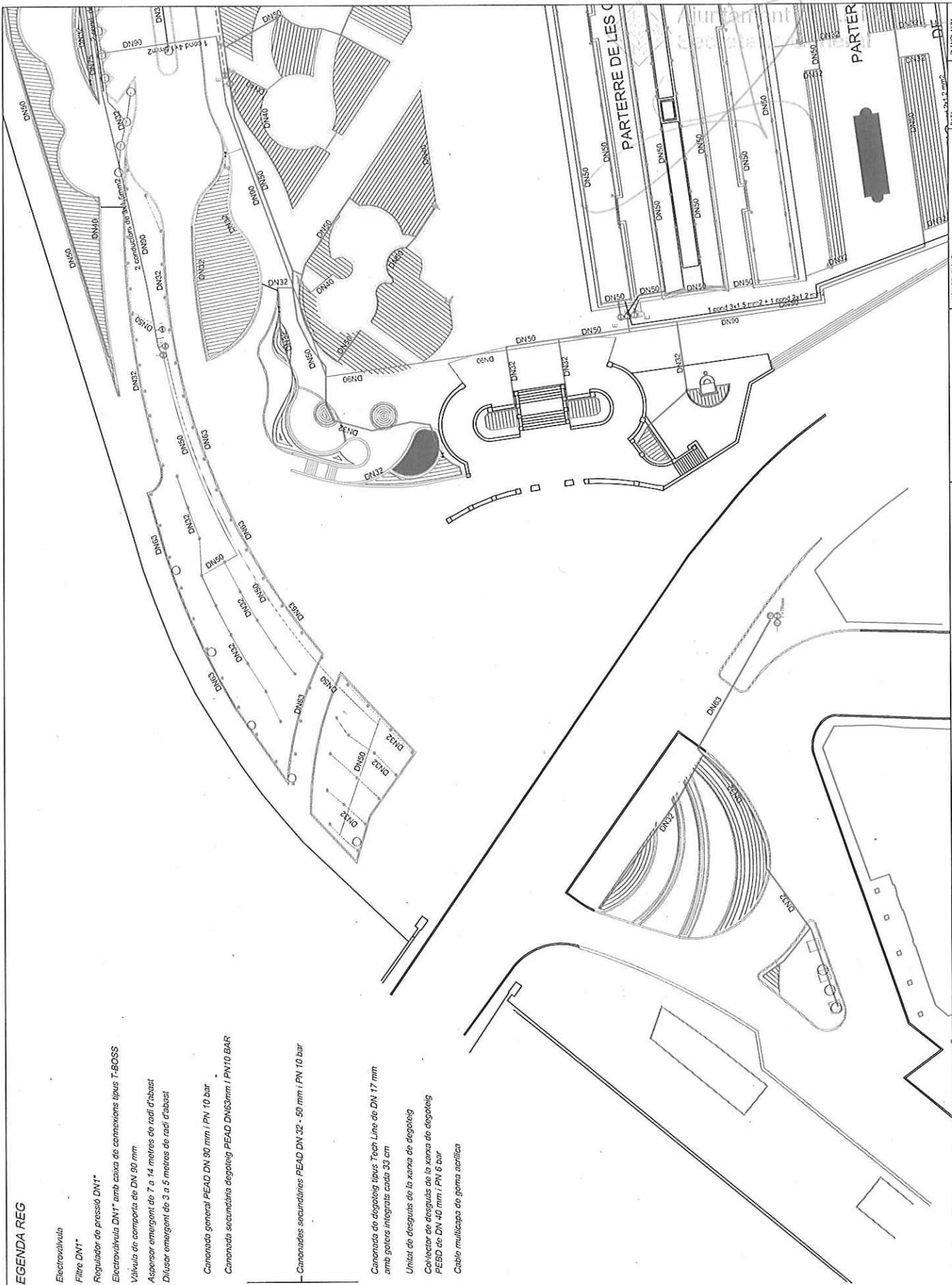
**LLEGGENDA**

- Pou de registre
- ▬ Embornal
- Roixa interceptora de pluvials
- ⊗ Sobresorridor
- ⊕ Desguís de fons amb volúvia de comporta
- ⊖ Arqueta cega 60x60x60 cm
- ⊙ Unitat de desguís de la xarxa de depoteig
- ⊗ Arqueta cega 40x40x40 cm
- ▬ Cananada de drenatge de PEAD de DN60 mm
- ▬ Col·lector desguís xarxa depoteig: PEED de DN 40 mm i PN 6 bar
- ▬ Cananada de sanejament PP corrugada de DN500 mm
- ▬ Cananada de sanejament PP corrugada de DN400 mm
- ▬ Cananada de sanejament PP corrugada de DN315 mm
- ▬ Cananada de desguís d'estanys de PVC DN200 mm

<b>Ajuntament de Lleida</b> REGIDORIA DE MEDI AMBIENT I URBAT	DIRECCIO D'URBANA RODER ERITJA CORNADO <small>Assessor de Plans i Urbanisme</small>	EDUARD ESTIVÉ VAUPE <small>Assessor de Plans i Urbanisme</small>	PLEC DE CONDICIONS TÈCNICQUES PEL MANTENIMENT I CONSERVACIÓ DEL PARC DELS CAMPS ELLIS DE LLEIDA	LEGALITAT ESCALA ORIGINAL I TÈCNIC	EMBORNAL ESCALITRA CANALITZACIÓ	NOM DEL PLANO ANNEX 8 PLANTA DE SANEJAMENT I DRENATGE	DATA: NOVEMBRE 2014 MODIFICACIÓ	PLANO N.º 1
	DNI. T. DE T.							

**LLEGENDA REG**

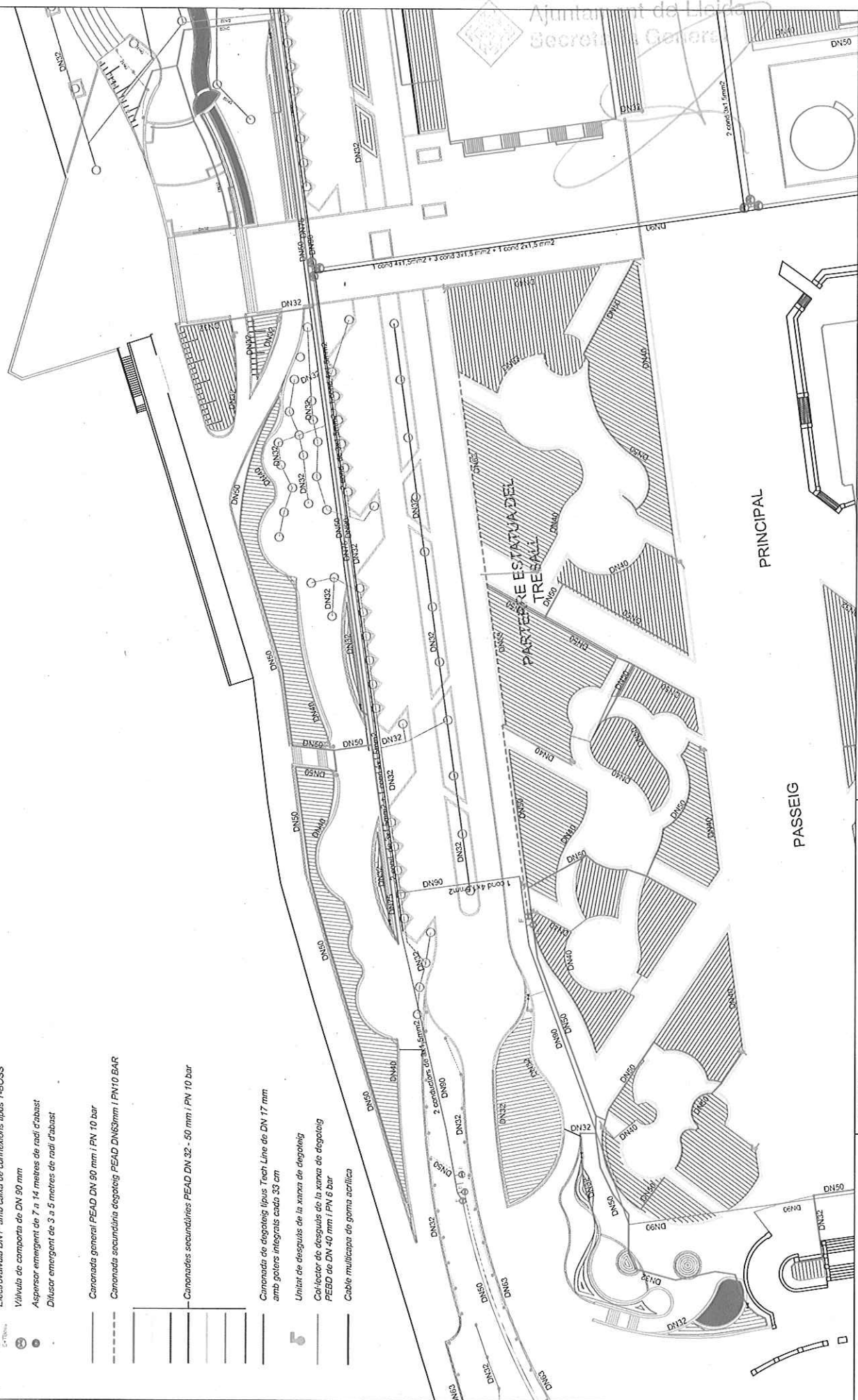
- Electrovàlvula
- Filtre DN17
- Regulador de pressió DN17
- Electrovàlvula DN17 amb caixa de connexions tipus T-BOSS
- Vàlvula de comporta de DN 90 mm
- Aspersor emergent de 7 a 14 metres de radi d'abast
- Difusor emergent de 3 a 5 metres de radi d'abast
- Canonada general PEAD DN 90 mm / PN 10 bar
- Canonada secundària degoteig PEAD DN63mm / PN10 BAR
- Canonades secundàries PEAD DN 32 - 50 mm / PN 10 bar
- Canonada de degoteig tipus Tech-Line de DN 17 mm amb goters integrats cada 33 cm
- Unitat de desguis de la xarxa de degoteig
- Col·lector de desguis de la xarxa de degoteig PE80 de DN 40 mm / PN 6 bar
- Cable multicapa de goma acrílica



DIRECCIÓ D'OBRA SOUPEL·LITCA CORINAO <small>Societat de Projectes i Obres</small>	ESCALAS ESCALA D'OBRA 1:1000 ESCALA D'ANEXA 1:500	NOM DEL PLANO: ANNEX II PLANTA DE XARXA DE REG	DATA: NOVEMBRE 2016 MODIFICACIÓ: NOU	PLANO NÚM. 10 DEU. 1. DE 7

**LLEGGENDA REG**

- Electrovàlvula
- Filtre DNT
- Regulador de pressió DNT
- Electrovàlvula DNT amb caixa de connexions tipus T-SOSS
- Vàlvula de comporta de DN 90 mm
- Aspersor emergent de 7 a 14 metres de radi d'abast
- Difusor emergent de 3 a 5 metres de radi d'abast
- Canonada general PEAD DN 90 mm i PN 10 bar
- Canonada secundària de PEAD DN 32-50 mm i PN 10 bar
- Canonada de diàmetre tipus Tech Line de DN 17 mm amb goters integrats cada 33 cm
- Unitat de desguis de la xarxa de irrigació
- Col·lector de desguis de la xarxa de irrigació PEAD de DN 40 mm i PN 6 bar
- Cable multicapa de goma acrílica



<p><b>Ajuntament de Lleida</b> REGIDORIA DE MEDIO AMBIENT I PORTA</p>	<p>DIRECCIO D'OBRA ROSELL ERERA COORDINADOR SERGI MORALES I LLIBRE</p>	<p>TECNICUS ESTIPE AMADOR SERGI MORALES I LLIBRE</p>	<p>PLEC DE CONDICIONS TÈCNICQUES PEL MANTENIMENT I CONSERVACIÓ DEL PARC DELS CAMPS ELISIS DE LLEIDA</p>	<p>ESCALA ORIGINAL I DN143 ESCALA ORIGINAL I DN143 ESCALA ORIGINAL I DN143</p>	<p>ANEXA 8 PLANTA DE XARXA DE REG</p>	<p>PLANOI NUM. 6 DATA: NOVIEMBRE 2014 NOVITALIC</p>	<p>LA PAERIA Ajuntament de Lleida Secretariat General</p>
---------------------------------------------------------------------------	--------------------------------------------------------------------------------	----------------------------------------------------------	---------------------------------------------------------------------------------------------------------	----------------------------------------------------------------------------------------	-------------------------------------------	-------------------------------------------------------------	-------------------------------------------------------------------

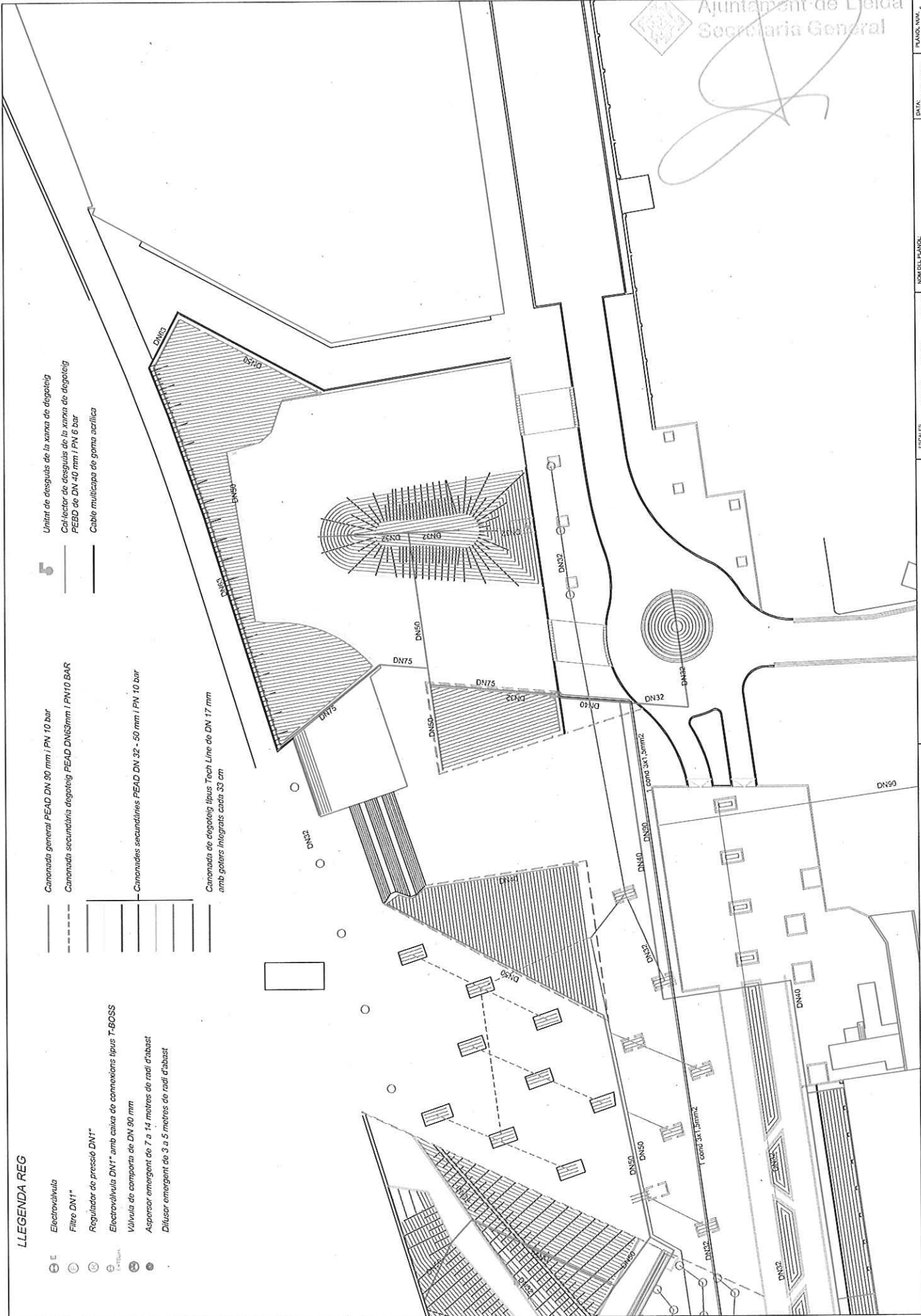


**LLEENDA REG**

- ⊕ Electrovàlvula
- ⊙ Filtre DN1"
- ⊖ Regulador de pressió DN1"
- ⊕ Electrovàlvula DN1" amb caixa de connexions tipus T-BOSS
- ⊕ Valvula de comporta de DN 90 mm
- ⊕ Aspersor emergent de 7 a 14 metres de radi d'abast
- ⊕ Difusor emergent de 3 a 5 metres de radi d'abast

- Cananada general PEAD DN 80 mm / PN 10 bar
- Cananada secundària degoteig PEAD DN63mm / PN10 BAR
- Cananades secundàries PEAD DN 32 - 50 mm / PN 10 bar
- Cananada de degoteig tipus Tech Line de DN 17 mm amb goters integrats cada 33 cm

- ⊕ Unitat de desgües de la xarxa de degoteig
- Col·lector de desgües de la xarxa de degoteig PEBD de DN 40 mm / PN 6 bar
- Cable multicapa de goma acrílica

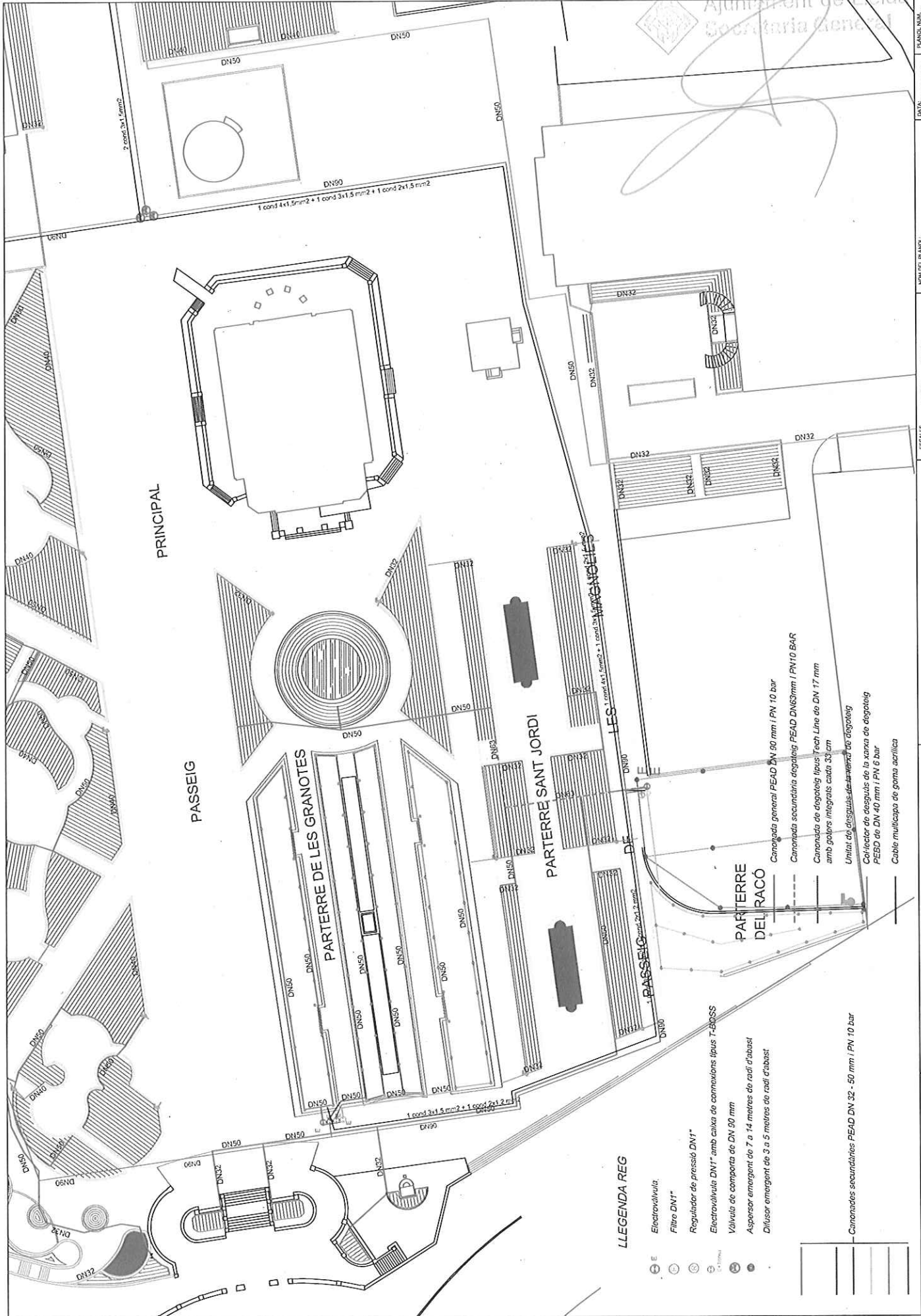


LA FABRICA

Ajuntament de Lleida  
Secretaria General

*[Handwritten signature]*

<p>DIRIGIDA D'ORINA</p> <p>RODRIGUE TORRES GERMADO</p> <p>INGENYER DE OBRAS DE BARRIO DE LA URBANIZACION</p>	<p>PLANO DE CONDICIONES TECNICAS PCL MANTENIMIENTO I CONSERVADORIO DEL PARC DELS CAMPS ELISIS DE LLEIDA</p>	<p>ESCALA ORIGINAL 1:2000</p> <p>ESCALA ORIGINAL 1:2000</p>	<p>ESPINAL</p> <p>ESPINAL</p> <p>ESPINAL</p>	<p>NOM DEL PLANO</p> <p>ANNEX II</p> <p>PLANTA DE XARXA DE REG</p>	<p>DATA</p> <p>NOVEMBRE 2018</p> <p>NOV 11/18</p>	<p>PLANO NUM. 6</p> <p>FECHA DE REG. 7</p>
--------------------------------------------------------------------------------------------------------------	-------------------------------------------------------------------------------------------------------------	-------------------------------------------------------------	----------------------------------------------	--------------------------------------------------------------------	---------------------------------------------------	--------------------------------------------



**LEGENDA REG**

- ⊕ Electrovàlvula
- ⊖ Filtre DN1"
- ⊙ Regulador de pressió DN1"
- ⊕ Electrovàlvula DN1" amb caixa de connexions tipus T-SOISS
- ⊖ Vàlvula de comporta de DN 80 mm
- ⊕ Asporser emergent de 7 a 14 metres de radi d'abast
- ⊖ Difusor emergent de 3 a 5 metres de radi d'abast

Canonades secundàries PEAD DN 32 - 50 mm / PN 10 bar

Canonada general PEAD DN 80 mm / PN 10 bar

Canonada secundària dogateig PEAD DN63mm / PN10 BAR

Canonada de dogateig tipus Tech Line de DN 17 mm amb golors integrals cada 33 cm

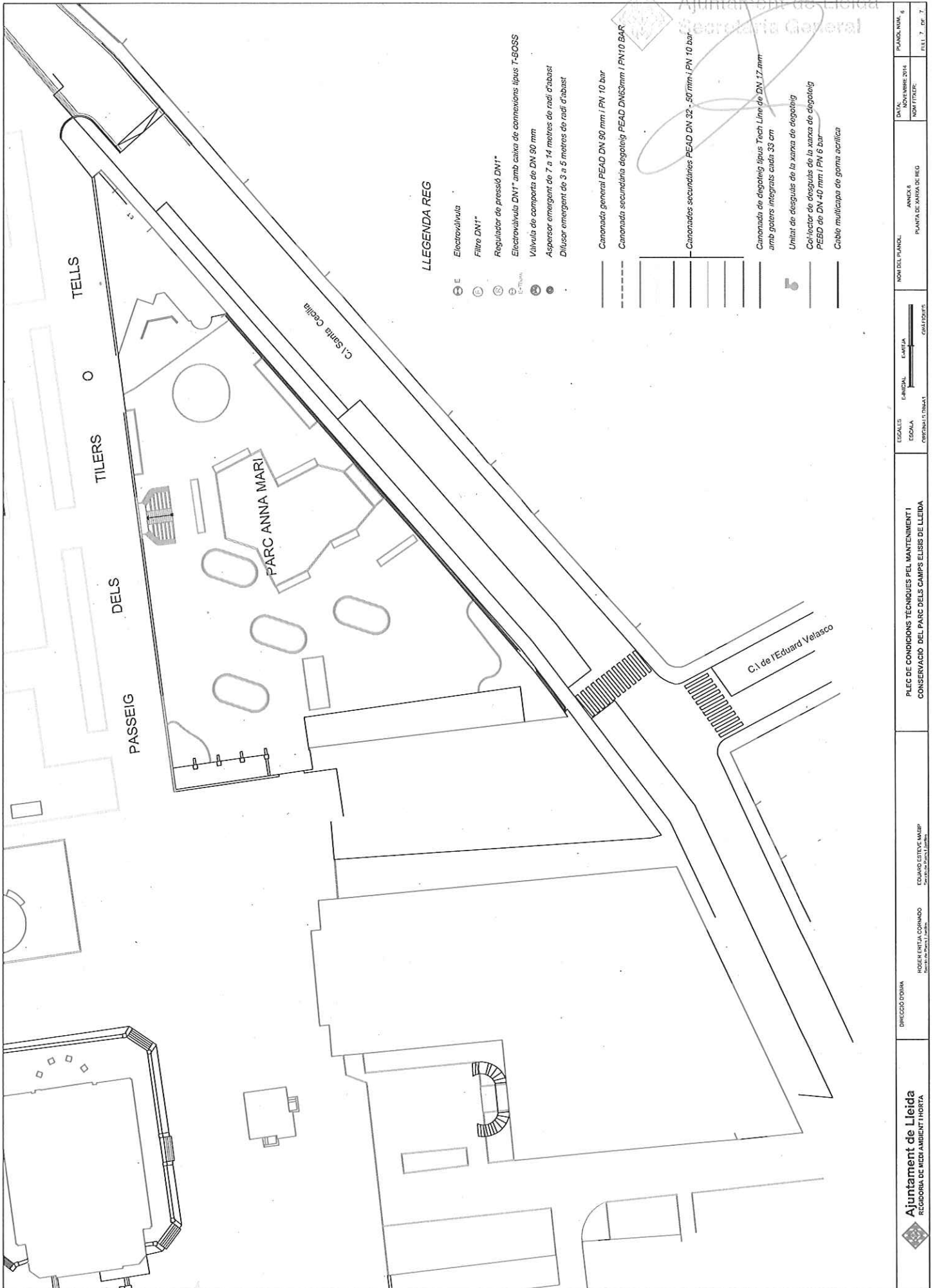
Unitat de dogateig de la xarxa de dogateig

Col·lector de després de la xarxa de dogateig PEAD de DN 40 mm / PN 6 bar

Cable multicapa de goma acrílica

PLANS, NÚM. D.	PLANTA DE PARCEL·LERA	ANEXA	PLANTA DE PARCEL·LERA	PLANS, NÚM. D.
DATA: NOVEMBRE 2014	ESCALA: 1:1000	ESCALA: 1:1000	ESCALA: 1:1000	ESCALA: 1:1000
NOM / TITULAR	NOM DEL PARCEL·LERA	ESCALA	ESCALA	ESCALA
PLEC DE CONDICIONS TÈCNICQUES PEL MANTENIMENT I CONSERVACIÓ DEL PARC DELS CAMPS ELISBS DE LLEIDA				
REGISTRAT EN EL REGISTRE DE DIBUJANTS DE LLEIDA		REGISTRAT EN EL REGISTRE DE DIBUJANTS DE LLEIDA		
DIRECCIÓ D'OBRA		DIRECCIÓ D'OBRA		
Ajuntament de Lleida REGIDORIA DE MEDI AMBIENT I HORTA		Ajuntament de Lleida REGIDORIA DE MEDI AMBIENT I HORTA		





LA PAERIA

Ajuntament de Lleida  
Secretaria General

<b>Ajuntament de Lleida</b> REGIDORIA DE MEDI AMBIENT I URBANISME	DIRECCIÓ D'OBRA ROSALBA SORIANO <small>PROFESSORA TÈCNICA</small>	EDUARD ESTEVE MALIB <small>PROFESSOR TÈCNIC</small>	PLEC DE CONDICIONS TÈCNQUES PEL MANTENIMENT I CONSERVACIÓ DEL PARC DELS CAMPS ELISIS DE LLEIDA			ESCALA ESCALA ORIGINAL 1:1000	L'AJUNTAMENT DE LLEIDA OFICINA D'OBRES	NOM DEL PLANO PLANTA DE XARXA DE REG	DATA NOVEMBRE 2014 NOM TITULAR	PLANOS, NÚM. # FOLI 7 DE 7



**MOBILIARI URBÀ**

BANC MODEL ANA DE 150CM DE LLARGÀRIA DE DAE

BANC MODEL BOA DE CABANES

PAPERERA

FONT MODEL NAIÀ DE DAE

JARDINERES

CUB MODEL SOCRATES DE 60x50

BANC MODEL ANA DE 150CM DE LLARGÀRIA

PILONA

APARCABICIS MODEL BICIPODA

**JOCS INFANTILS**

PARTERRE DE L'ESTATUA DEL TREBALL

1.- ROCA SUAU TORTUGA Ref. 4.64010

2.- ROCA SUAU OS Ref. 4.69010

3.- ROCA SUAU GAT GRAN Ref. 4.60010

4.- ROCA SUAU GAT PETIT Ref. 4.61010

5.- ROCA SUAU OS Ref. 4.69010

PARTERRE DE L'ALCALDE FUSTER

1.- BALANCI MUSICAL x3 Ref. 9.02400

2.- CONFERÈNCIES x4 Ref. 10.5500

3.- XILOFON Ref. 10.4600

ÀREA DE SEGURETAT DELS JOCS INFANTILS

**TANQUES**

TANCA PERIMETRAL PARC ANNA MARI

**JOCS INFANTILS FASE 1**

1.- BALANCI MOTO MODEL JI 307 B DE MOBISER

2.- BALANCI AVIÓ DOBLE MODEL JI 317 B DE MOBISER

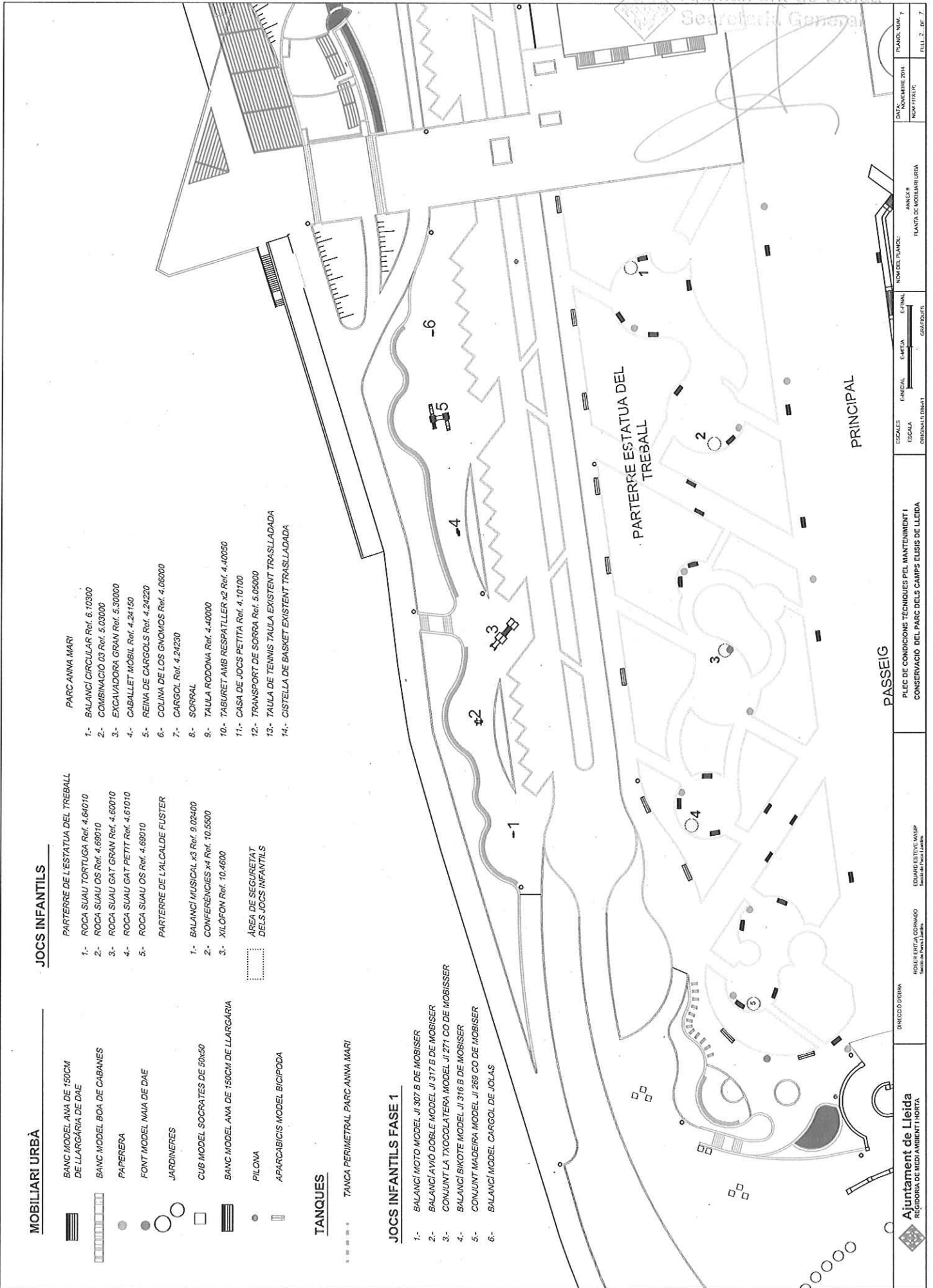
3.- CONJUNT LA XYCOLATERA MODEL JI 271 CO DE MOBISER

4.- BALANCI BIKOTE MODEL JI 316 B DE MOBISER

5.- CONJUNT MADEIRA MODEL JI 269 CO DE MOBISER

6.- BALANCI MODEL CARGOL DE JOLAS

- PARC ANNA MARI
- 1.- BALANCI CIRCULAR Ref. 6.10300
  - 2.- COMBINACIÓ 03 Ref. 5.03000
  - 3.- EXCAVADORA GRAN Ref. 5.30000
  - 4.- CABALLET MÒBIL Ref. 4.24150
  - 5.- REINA DE CARGOLS Ref. 4.24220
  - 6.- COLINA DE LOS GNOMOS Ref. 4.06000
  - 7.- CARGOL Ref. 4.24230
  - 8.- SORRAL
  - 9.- TAULA RODONA Ref. 4.40000
  - 10.- TABURET AMB RESPATLLER x2 Ref. 4.40050
  - 11.- CASA DE JOCS PETITA Ref. 4.10100
  - 12.- TRANSPORT DE SORRA Ref. 5.05000
  - 13.- TAULA DE TENNIS TAULA EXISTENT TRASLLADADA
  - 14.- CISTELLA DE BASKET EXISTENT TRASLLADADA



### MOBILIARI URBÀ

BANC MODEL ANA DE 150CM DE LLARGÀRIA DE DAE



BANC MODEL BOA DE CABANES



PAPERERA



FONT MODEL NAIA DE DAE



JARDINERES



CUB MODEL SOCRATES DE 50x50



BANC MODEL ANA DE 150CM DE LLARGÀRIA



PILONA



APARCABICIS MODEL BICIPODA



ÀREA DE SEGURETAT DELS JOCS INFANTILS



### TANQUES

..... TANCA PERIMETRAL PARC ANNA MARI

### JOCS INFANTILS FASE 1

- 1.- BALANCI MOTO MODEL JI 307 B DE MOBISER
- 2.- BALANCI AVIÓ DOBLE MODEL JI 317 B DE MOBISER
- 3.- CONJUNT LA TXOCOLATERA MODEL JI 271 CO DE MOBISER
- 4.- BALANCI BIKOTE MODEL JI 316 B DE MOBISER
- 5.- CONJUNT MADEIRA MODEL JI 269 CO DE MOBISER
- 6.- BALANCI MODEL CARGOL DE JOLAS

### JOCS INFANTILS

PARTERRE DE L'ESTATUA DEL TREBALL

- 1.- ROCA SUAU TORTUGA Ref. 4.64010
- 2.- ROCA SUAU OS Ref. 4.69010
- 3.- ROCA SUAU GAT GRAN Ref. 4.60010
- 4.- ROCA SUAU GAT PETIT Ref. 4.61010
- 5.- ROCA SUAU OS Ref. 4.62010

PARTERRE DE L'ALCALDE FUSTER

- 1.- BALANCI MUSICAL X3 Ref. 9.02400
- 2.- CONFERÈNCIES X4 Ref. 10.5500
- 3.- XILOFON Ref. 10.4600

PARC ANNA MARI

- 1.- BALANCI CIRCULAR Ref. 6.10300
- 2.- COMBINACIÓ 03 Ref. 5.03000
- 3.- EXCAVADORA GRAN Ref. 5.30000
- 4.- CABALLET MÒBIL Ref. 4.24150
- 5.- REINA DE CARROLS Ref. 4.24220
- 6.- COLINA DE LOS GNOMOS Ref. 4.06000
- 7.- CARGOL Ref. 4.24230
- 8.- SORRAL
- 9.- TAULA RODONA Ref. 4.40000
- 10.- TABURET AMB RESPATLLER X2 Ref. 4.40050
- 11.- CASA DE JOCS PETITA Ref. 4.10100
- 12.- TRANSPORT DE SORRA Ref. 5.05000
- 13.- TAULA DE TENNIS TAULA EXISTENT TRASLLADADA
- 14.- CISTELLA DE BASKET EXISTENT TRASLLADADA

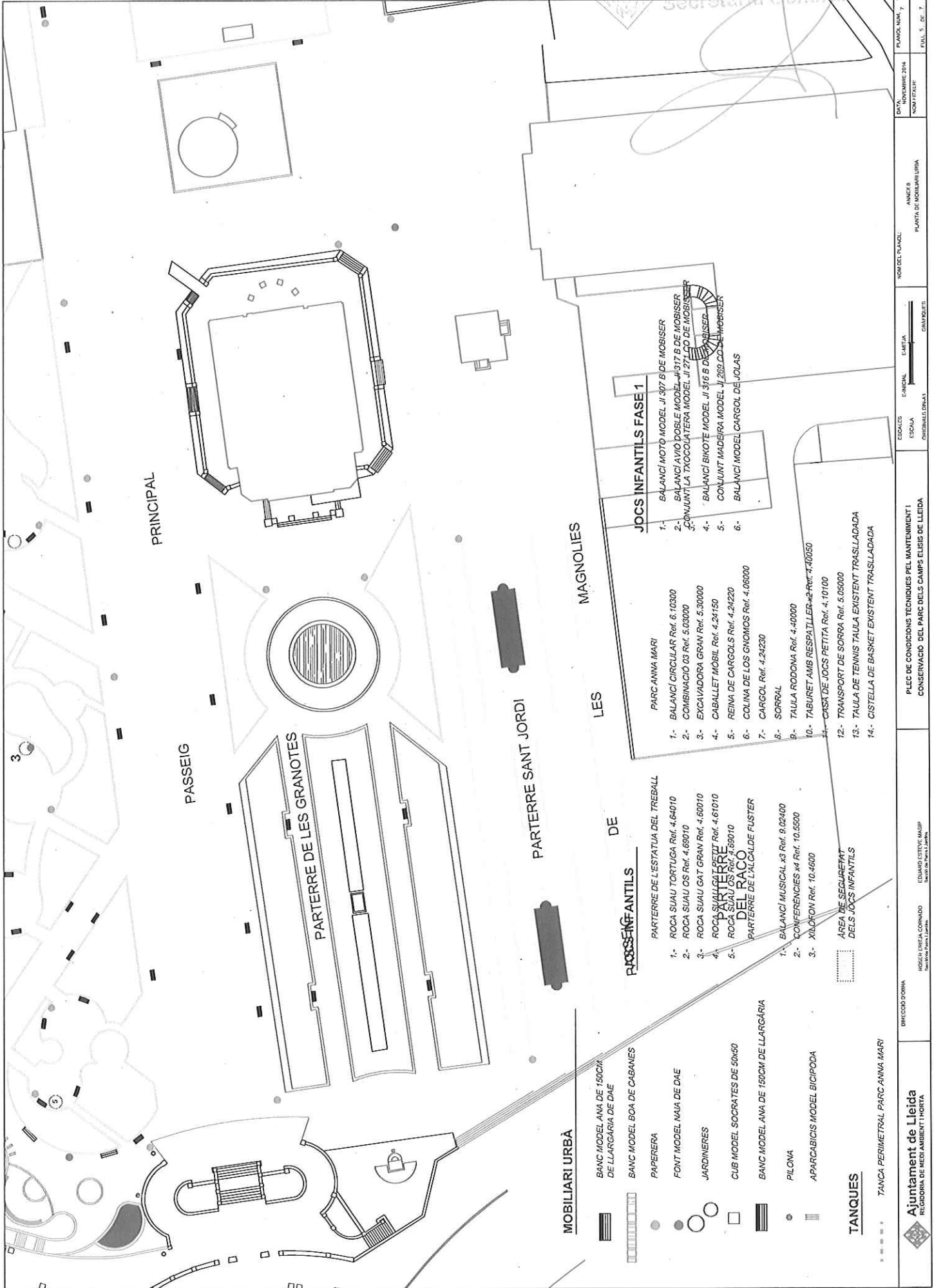
LA PAERIA

Ajuntament de Lleida

Regidoria General

ESCALES EDICULA ORDINABLES D'UNA	CANONAL CANONAL ORDINABLES D'UNA	ESPIRAL CANONAL ORDINABLES D'UNA	NOM DEL PLÀNOL: ANNEX 8 PLANTA DE MOBILIARI URBÀ	DATA D'APROVACIÓ: NOVEMBRE 2016	PLÀNOL N.º: 7
PLEC DE CONDICIONS TÈCNiques PEL MANTENIMENT I CONSERVACIÓ DEL PARC DELS CAMPS ELISIB DE LLEIDA			EDUARD ESTEVE MASIP INGENYER D'OBRES		
DIRECCIO D'OBRES ROBERT FERRER GORNADO INGENYER D'OBRES			AJUNTAMENT DE LLEIDA REGIDORIA DE MEDI AMBIENT I HORTA		





**MOBILIARI URBÀ**

- BANC MODEL ANA DE 150CM DE LLARGÀRIA DE DAE
- BANC MODEL BOX DE CABANES
- PAPERERA
- FONT MODEL NAIA DE DAE
- JARDINERES
- CUB MODEL SOCRATES DE 50X50
- BANC MODEL ANA DE 150CM DE LLARGÀRIA
- PILONA
- APARCABICIS MODEL BICIPODA

**TANQUES**

TANCA PERIMETRAL PARC ANNA MARI

**JOCOS INFANTILS**

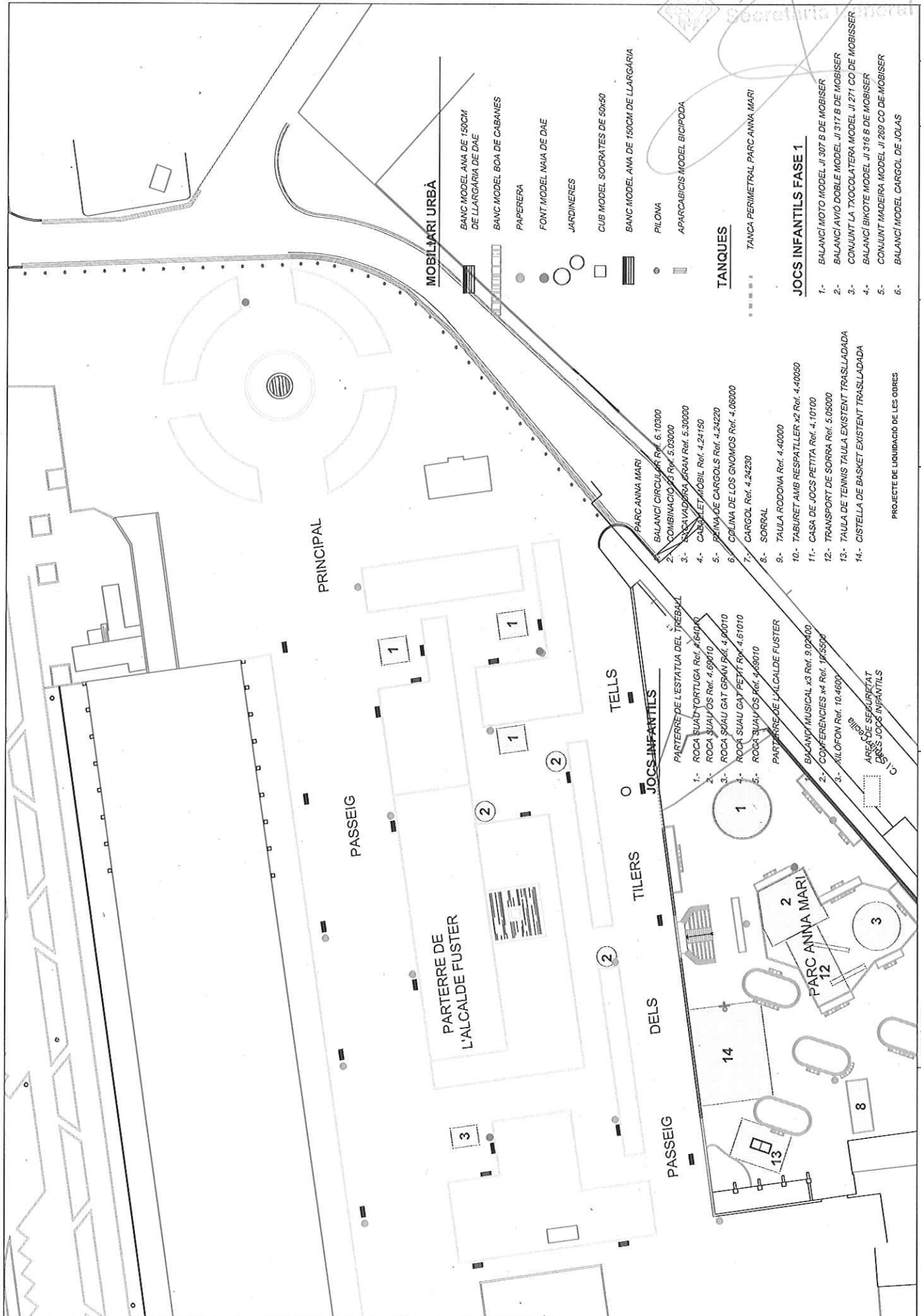
- 1.- PARTERRE DE L'ESTATUA DEL TREBALL
- 1.- ROCA SUAU TORTUGA Ref. 4.64010
- 2.- ROCA SUAU OS Ref. 4.69010
- 3.- ROCA SUAU GAT GRAN Ref. 4.60010
- 4.- ROCA SUAU PETIT Ref. 4.61010
- 5.- ROCA SUAU OS Ref. 4.69010
- PARTERRE DEL RACO
- PARTERRE DE L'ALCALDE FUSTER
- 1.- BALANCI MUSICAL x3 Ref. 9.02400
- 2.- CONFERENCIES M Ref. 10.5500
- 3.- XILÒFON Ref. 10.4600

**JOCOS INFANTILS FASE 1**

- 1.- BALANCI MOTO MODEL JI 307 B DE MOBISER
- 2.- BALANCI AVIÓ DOBLE MODEL JI 317 B DE MOBISER
- 3.- CONJUNT LA TACOCOLA TERA MODEL JI 271 CO DE MOBISER
- 4.- BALANCI BIKOTE MODEL JI 316 B DE MOBISER
- 5.- CONJUNT MADEIRA MODEL JI 269 CO DE MOBISER
- 6.- BALANCI MODEL CARGOL DE JOLAS

- PARC ANNA MARI
- 1.- BALANCI CIRCULAR Ref. 6.10300
- 2.- COMBINACIÓ 03 Ref. 5.03000
- 3.- EXCAVADORA GRAN Ref. 5.30000
- 4.- CABALLET MÒBIL Ref. 4.24150
- 5.- REINA DE CARGOLS Ref. 4.24220
- 6.- COLINA DE LOS GNOMOS Ref. 4.06000
- 7.- CARGOL Ref. 4.24230
- 8.- SORRAL
- 9.- TAULA RODONA Ref. 4-40000
- 10.- TABURET AMB RESPATLLER Ref. 4-40050
- 11.- CASKI DE JOCS PETITA Ref. 4.10100
- 12.- TRANSPORT DE SORRA Ref. 5.05000
- 13.- TAULA DE TENNIS TAULA EXISTENT TRASLLADADA
- 14.- CISTELLA DE BASKET EXISTENT TRASLLADADA

 <b>Ajuntament de Lleida</b> REGIDORIA DE MEDI AMBIENT I TORÇA	BRUCCIO DORNA ROSER ERITJA CORNADO EDUARD ESTEVE MASIP Miquel Àngel Ferrer i Jordana	PLEC DE CONDICIONS TÈCNiques PEL MANTENIMENT I CONSERVACIÓ DEL PARC DELS CAMPS ELISIS DE LLEIDA	ESCALES ESCALA ORIGINAL EN DAT ESCALA EN DAT ESCALA EN DAT ESCALA EN DAT ESCALA EN DAT	NOM DEL PLANO: ANEX 6 PLANTA DE MOBILIARI URBÀ	DATA: NOM I COGNOM: NOM I COGNOM: NOM I COGNOM: NOM I COGNOM: NOM I COGNOM:	PLANO: N.º 1 ANEX 6 P.º 1 P.º 2 P.º 3 P.º 4 P.º 5 P.º 6 P.º 7
----------------------------------------------------------------------	-----------------------------------------------------------------------------------------------	-------------------------------------------------------------------------------------------------	-------------------------------------------------------------------------------------------------------	------------------------------------------------------	--------------------------------------------------------------------------------------------	---------------------------------------------------------------------------------------



**TANQUES**

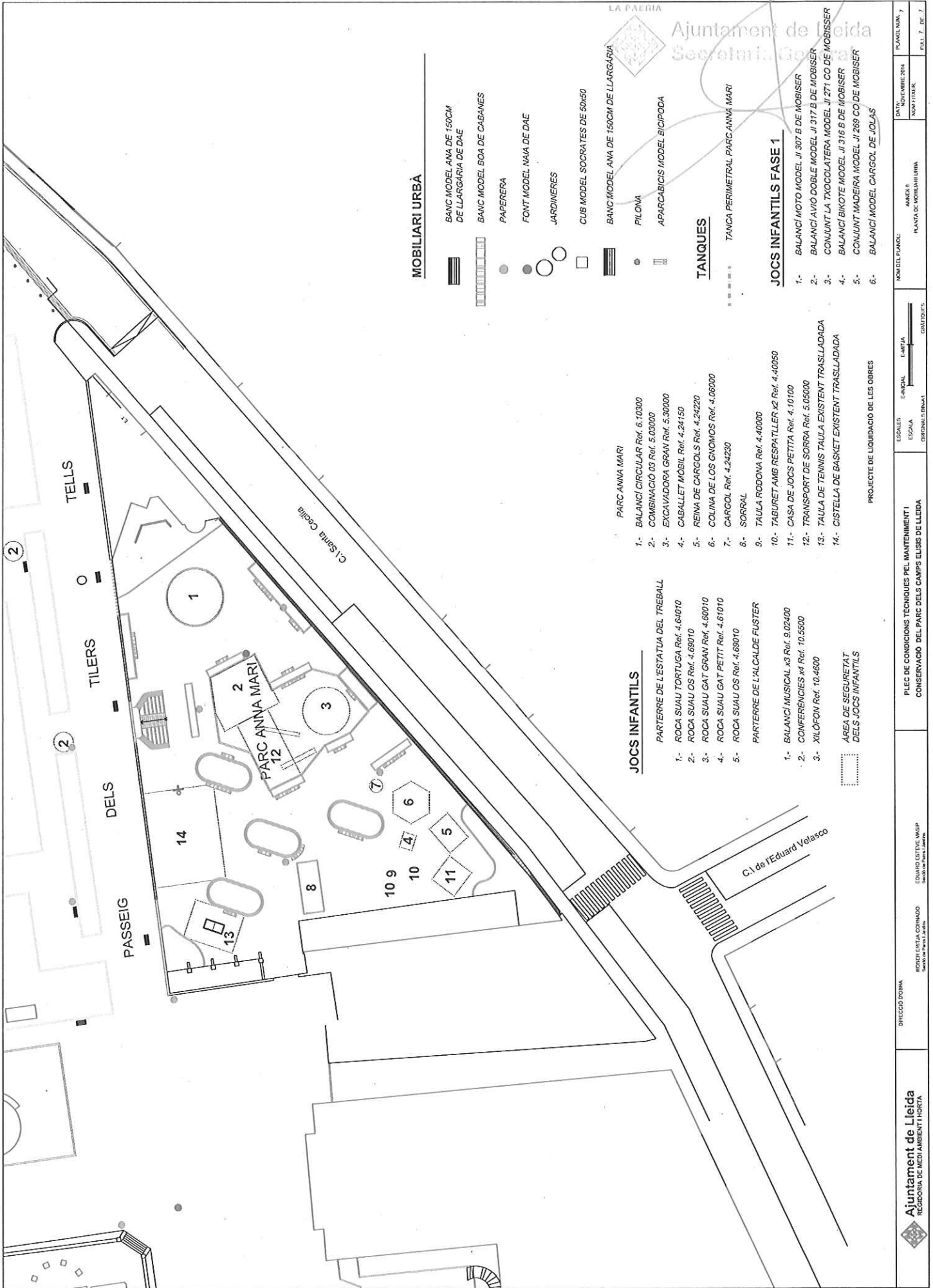
- 1. TANCA PERIMETRAL PARC ANNA MARI

**JOCS INFANTILS FASE 1**

- 1.- BALANCI MOTO MODEL JI 307 B DE MOBISER
- 2.- BALANCI AVID DOBLE MODEL JI 317 B DE MOBISER
- 3.- CONJUNT LA TXOCOLATERA MODEL JI 271 CO DE MOBISER
- 4.- BALANCI BIKOTE MODEL JI 316 B DE MOBISER
- 5.- CONJUNT MADEIRA MODEL JI 269 CO DE MOBISER
- 6.- BALANCI MODEL CARGOL DE IOLAS

PROJECTE DE LIQUIDACIÓ DE LES OBRES

<p><b>Ajuntament de Lleida</b> REGIDORIA DEL MEDI AMBIENT I PORTA</p>	<p>ROGER EPIFANIA CORNADO TÍTOL DE PORTA I LLEIDA</p>	<p>EDUARDO ESTEBE LAJAP INGENYER DE TÈCNIC D'ARTS</p>	<p>PLIEG DE CONDICIONS TÈCNICQUES PEL MANTENIMENT I CONSERVACIÓ DEL PARC DELS CAMPS ELIS DE LLEIDA</p>	<p>ESCALA: ORIGINAL: 1:1000 TÈCNICA: 1:1000 FINAL: 1:1000 EMISSA: 1:1000</p>	<p>NOV DEL PLANO: ANEXI 8 PLANTA DE MOBILARI URBÀ</p>	<p>DATA: 07/09/2014 NOM TITELER: [Blank]</p>	<p>PLANO NUM. 7 FOLI 8. DE 7.</p>
	<p>DIRIGIDO D'OBRA</p>	<p>ROGER EPIFANIA CORNADO TÍTOL DE PORTA I LLEIDA</p>	<p>EDUARDO ESTEBE LAJAP INGENYER DE TÈCNIC D'ARTS</p>	<p>PLIEG DE CONDICIONS TÈCNICQUES PEL MANTENIMENT I CONSERVACIÓ DEL PARC DELS CAMPS ELIS DE LLEIDA</p>	<p>ESCALA: ORIGINAL: 1:1000 TÈCNICA: 1:1000 FINAL: 1:1000 EMISSA: 1:1000</p>	<p>NOV DEL PLANO: ANEXI 8 PLANTA DE MOBILARI URBÀ</p>	<p>DATA: 07/09/2014 NOM TITELER: [Blank]</p>



**MOBILIARI URBÀ**

- BANC MODEL ANA DE 150CM DE LLARGARIA DE DAE
- BANC MODEL BOA DE CABANES
- PAPERERA
- FONT MODEL MAIA DE DAE
- JARDINERES
- CUB MODEL SOCRATES DE 50x50
- BANC MODEL ANA DE 150CM DE LLARGARIA
- PILONA
- APARCABICIS MODEL BICIPODA

**TANQUES**

- TANCA PERIMETRAL PARC ANNA MARI

**JOCS INFANTILS FASE 1**

- 1.- BALANCI MOTO MODEL JI 307 B DE MOBISSER
- 2.- BALANCI AVIO DOBLE MODEL JI 317 B DE MOBISSER
- 3.- CONJUNT LA TXOCOLATERA MODEL JI 271 CO DE MOBISSER
- 4.- BALANCI BIKOTE MODEL JI 316 B DE MOBISSER
- 5.- CONJUNT MADEIRA MODEL JI 269 CO DE MOBISSER
- 6.- BALANCI MODEL CARGOL DE JOLAS

**PARC ANNA MARI**

- 1.- BALANCI CIRCULAR Ref. 6.10300
- 2.- COMBINACIÓ 03 Ref. 5.03000
- 3.- EXCAVADORA GRAN Ref. 5.30000
- 4.- CABALLET MOBIL Ref. 4.24150
- 5.- REINA DE CARGOLS Ref. 4.24220
- 6.- COLINA DE LOS GNOMOS Ref. 4.06000
- 7.- CARGOL Ref. 4.24230
- 8.- SORRAL
- 9.- TAULA RODONA Ref. 4.40000
- 10.- TABURET AMB RESPA TLLER x2 Ref. 4.40050
- 11.- CASA DE JOCS PETITA Ref. 4.10100
- 12.- TRANSPORT DE SORRA Ref. 5.05000
- 13.- TAULA DE TENNIS TAULA EXISTENT TRASLLADADA
- 14.- CISTELLA DE BASKET EXISTENT TRASLLADADA

**JOCS INFANTILS**

**PARTERRE DE L'ESTATUA DEL TREBALL**

- 1.- ROCA SUAU TORTUGA Ref. 4.64010
- 2.- ROCA SUAU OS Ref. 4.69010
- 3.- ROCA SUAU GAT GRAN Ref. 4.60010
- 4.- ROCA SUAU GAT PETIT Ref. 4.61010
- 5.- ROCA SUAU OS Ref. 4.69010

**PARTERRE DE L'ALCALDE FUSTER**

- 1.- BALANCI MUSICAL x3 Ref. 9.02400
- 2.- CONFERÈNCIES x4 Ref. 10.55000
- 3.- XILÒFON Ref. 10.46000

ÀREA DE SEGURETAT DELS JOCS INFANTILS

PROJECTE DE LIQUIDACIÓ DE LES OBRES